



# RELATÓRIO ANUAL DE GESTÃO

Exercício 2022



SEDE

Av. Jerônimo de Albuquerque, s/nº - Casa do Trabalhador, sala 01 - Calhau - São Luis-MA - CEP 65074-220

Telefone: (98) 3246-5194 / (98) 3210-4194

WhatsApp: (98) 98488-5757

E-mail: [crq11@crq11.org.br](mailto:crq11@crq11.org.br)

Imperatriz - MA:

Rodovia BR-010, 335, Sala 10 Posto Alvorada II – Entroncamento, CEP 65913-460

Próximo a Panificadora Pão da Terra. Entrada Avenida Av. Babaçulândia.

Telefone: (099) 3523-2471

# Expediente

---

## •Conselheiros titulares:

José Walter Gonçalves Silva, Wiliam da Silva Cardoso, Rogério de Mesquita Teles, Djavania Azevedo da Luz, Gláucia Correa Tinoco, José Amaro de Andrade, Merval Barboza Simões, Francisco Ferreira Costa e Zélia da Costa Soares.

## •Conselheiros suplentes:

Carlos Eduardo Lima de Oliveira, Romildo Martins Sampaio, Paula Coelho Everton, Helilma de Andrea Pinheiro, Lígia Maria Pereira da Costa, Péricles Mendes Nunes, Joacy Batista de Lima, Eugênia Emanuela de Abreu e João Elias Mouchrek Filho.

## • Diretoria:

Presidente – José de Ribamar Cabral Lopes

Vice-presidente – Zélia da Costa Soares

1º Diretor Tesoureiro – Wiliam da Silva Cardoso

2º Diretor Tesoureiro – Francisco Ferreira Costa

1º Diretor Secretário – José Walter Gonçalves Silva

2º Diretor Secretário – Gláucia Correa de Oliveira

## • Comissão de tomada de contas:

Gláucia Correa de Oliveira– Presidente

Péricles Mendes Nunes– 1º membro

Merval Barbosa Simões– 2º membro

## •Comissão de desburocratização:

José Ribamar Cabral Lopes, Rogério de Mesquita Teles, Vilenna Oliveira Bezerra

## Comissão de ética profissional:

Djavania Azevedo da Luz, Gláucia Tinoco Correa e Helilma de Andrea Pinheiro

## •Comitê de Governança de Proteção de Dados – CGPD:

José Ribamar Cabral Lopes, Wiliam da Silva Cardoso e Ana Lucia Araújo da Luz

## •Comissão de eventos

Rogério de Mesquita Teles

Djavania Azevedo da Luz

Wiliam da Silva Cardoso

Carlos Eduardo Lima de Oliveira

Gláucia Tinoco Correa

## CPL – Comissão permanente de licitação:

José Sá de Alencar Junior – Presidente

Ana Lucia Araujo da Luz – 1º membro

Vilenna Oliveira Bezerra – 2º Membro

## • Assessoria jurídica:

José Raimundo Moura Santos

## •Assessoria contábil:

Raimunda Célia dos Santos Ribeiro e Marcelo Abreu de Melo

## • Assessoria de comunicação:

Nilceane Roso Lima

## •Assessoria de Tecnologia da Informação (T.I):

Cleilson Fonseca

## •Ouvidoria:

Vilenna Oliveira Bezerra

## •Presidência:

José Ribamar Cabral Lopes

## •Vice-Presidência:

Zélia da Costa Soares.

## •Gerência de fiscalização:

Rogério de Mesquita Teles

## •Fiscais:

Cordélia Garcia Ramos, Girlan Braz Muniz e Kayllan Michel Pantaleão

## • Gerência geral:

Ana Lucia Araújo da Luz

## • Secretaria:

José Sá de Alencar Junior

## • Recepção, atendimento e protocolo:

Fernanda Santos Araújo, Vilenna Oliveira Bezerra e Aline da Silva Sousa

# Sumário

Mensagem do Presidente do CRQ XI.....	04	<b>CAPITULO 4 - INDICADORES FINANCEIROS.....</b>	40
<b>CAPITULO 1 - VISÃO ORGANIZACIONAL DO CRQ-XI.....</b>	05	Relatório contábil.....	41
Sobre o CRQ-XI.....	06	Conclusão.....	43
Estrutura de governança.....	07	Assinaturas.....	44
Estrutura Organizacional e cadeia de valor.....	09	<b>Anexos.....</b>	45
Modelo de negócio.....	10	○ Balanço financeiro – 2022	
Objetivos e iniciativas estratégicas.....	12	○ Balanço orçamentário – 2022	
Rol de responsáveis.....	14	○ Balanço patrimonial – 2022	
Conselheiros.....	15	○ Comparativo das receitas – 2022	
Comissões Técnicas.....	16	○ Comparativo das despesas – 2022	
Objetivos e iniciativas estratégicas.....	16	○ Balancete – 2022	
<b>CAPITULO 2 - RISCOS OPORTUNIDADES E PERSPECTIVAS.</b>	17	○ Demonstração de Fluxo de Caixa – DFC – 2022	
Riscos.....	18	○ Variações patrimoniais – 2022	
Gestão Riscos.....	19	○ Cota parte-CFQ – 2022	
Análise Swot.....	20		
<b>CAPITULO 3 – DESEMPENHO E RESULTADOS DA GESTÃO...</b>	21		
Principais Ações de 2022.....	22		
Reuniões plenárias.....	31		

# Mensagem do Presidente do CRQ-XI

---

Bem vindos

O relatório das atividades do Conselho Regional de Química da Décima Primeira Região, em forma de relato integrado, tem o objetivo de permitir à sociedade compreender nossa atuação e de que forma esta autarquia cumpre o seu dever, de atuar, em conjunto com o Sistema CFQ/CRQs, na orientação, disciplina e fiscalização do exercício da profissão dos químicos, zelando pela fiel observância dos princípios de ética e disciplina, conferindo-lhe a dimensão de seu compromisso com a sociedade, e estabelecendo uma relação de segurança, confiança e respeito com os profissionais no exercício de suas funções.

Este documento integra as principais ações da Autarquia, considerando os desafios de criar políticas que geram valor para a sociedade. Por fim, destina-se também a apresentar os resultados obtidos em 2022 aos órgãos de controle e a sociedade.

Desejamos uma boa leitura!

**José Ribamar Cabral Lopes**  
Presidente do CRQ-XI

## CAPÍTULO 1

---

# VISÃO ORGANIZACIONAL DO CROQ-XI

# Sobre o CRQ - XI

Somos uma autarquia federal especial cuja missão é fiscalizar de forma preventiva e corretiva os profissionais da química abrangidos pela legislação pertinente ao Sistema CFQ/CRQs, aperfeiçoar o exercício e a atividade das profissões na área da química, nas diferentes sub-áreas componentes do sistema CFQ/CRQ's, no âmbito do Estado do Maranhão, abrangendo as titulações profissionais e registro de empresas. Exerce, também, a função de Tribunal de Ética da profissão. Atua em consonância com o CFQ, promovendo a verificação, a fiscalização e o aperfeiçoamento dos profissionais e atividades que abrange, em defesa da sociedade, do consumidor e do meio ambiente contribuindo para o desenvolvimento do Estado.

## Missão

Zelar pela sociedade através da orientação e fiscalização garantindo o exercício e valorização profissional pautado no compromisso com a qualidade, a ética e a segurança e desenvolvimento nacional.

## Visão

Ser reconhecido pela sociedade como referência de Conselho profissional através da excelência dos serviços prestados.

## Valores

- Ética e transparência;
- Unicidade;
- Qualidade na prestação de serviços;
- Compromisso e dedicação.

# Estrutura de governança

---

A estrutura de governança do CRQ-XI é composta pelo plenário, presidência, vice-presidência, diretoria e os órgãos de apoio.

As reuniões plenárias ordinárias são realizadas uma vez ao mês para deliberações, relatos e julgamentos de processos, concessão de registros, cancelamentos, estudos, discussões e/ou resoluções de questões relacionadas a empresas e profissionais da área da química.

O presidente é eleito pelo plenário do CRQ-XI, com mandato de três anos e, anualmente, são realizadas as assembleias, compostas por delegados eleitores, indicados por instituições de ensino, sindicatos e associações da classe para eleger conselheiros.

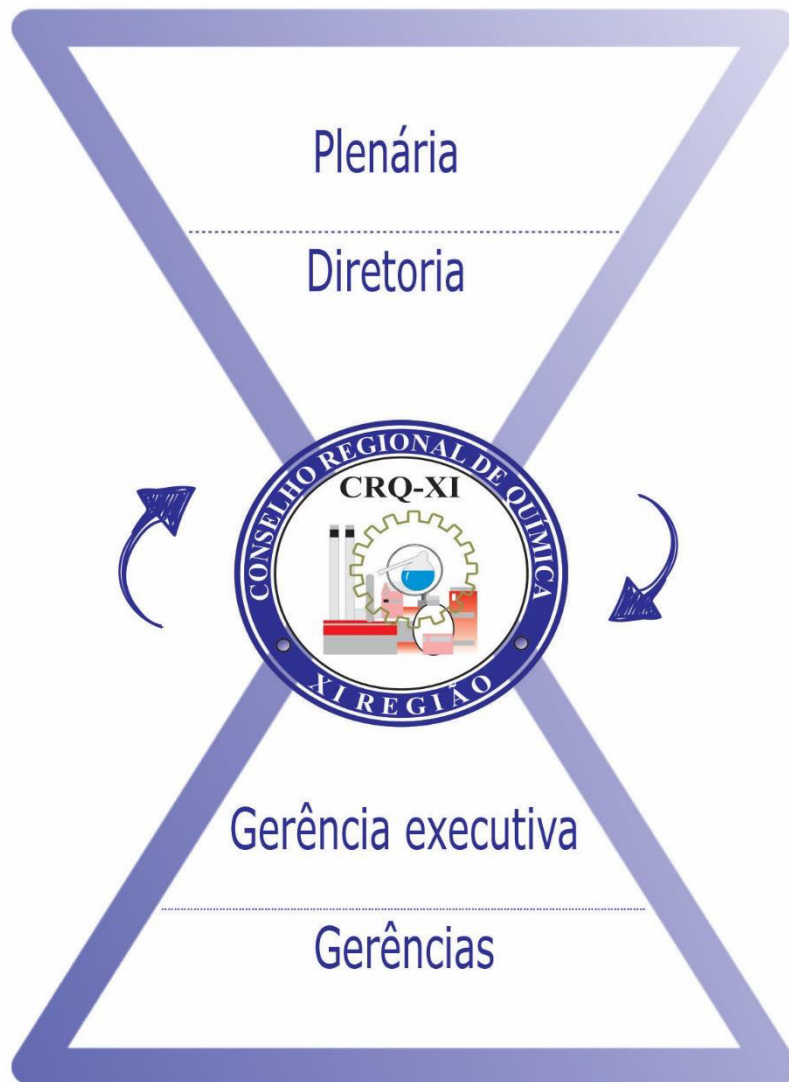
A estrutura de governança do CRQ-XI tem como princípio o tratamento dos assuntos de forma colegiada, e as tomadas de decisão são realizadas de forma transparente e coletiva.

A comissão de tomada de contas tem como responsabilidade examinar e emitir pareceres sobre as prestações de contas, os balancetes mensais da contabilidade, o orçamento e, ainda, requisitar ao presidente todos os elementos necessários para a completa e perfeita execução de suas atribuições. É constituída com o mínimo de 03 (três) membros, Todas as comissões tem seus membros indicados pelo presidente e submetidos a aprovação do plenário, com duração de mandato definida na mesma ocasião. A diretoria é um órgão auxiliar da presidência para a administração do conselho. Esta é Presidida pelo presidente do CRQ e é constituída por conselheiros efetivos no exercício das seguintes funções: vice-presidente, 1º e 2º tesoureiro e 1º e 2º secretário.



# Estrutura de governança

Governança



Gestão

## Orgãos de apoio à Plenária:

- Comissão de Tomada de Contas - CTC
- Comissão de Ética
- Comissão de Eventos
- Comissão de desburocratização
- Comitê de Governança e Proteção de Dados Pessoais

## Diretoria:

- Presidente
- Vice-presidente
- 1º e 2º Tesoureiros
- 1º e 2º secretários

## Orgãos de apoio à diretoria:

- Gerência geral
- Ouvidoria
- Assessorias
  - Jurídica
  - Comunicação
  - Contábil
  - Tecnologia da Informação
  - Comissão Permanente de Licitação

## Orgãos de apoio à Gerência Executiva:

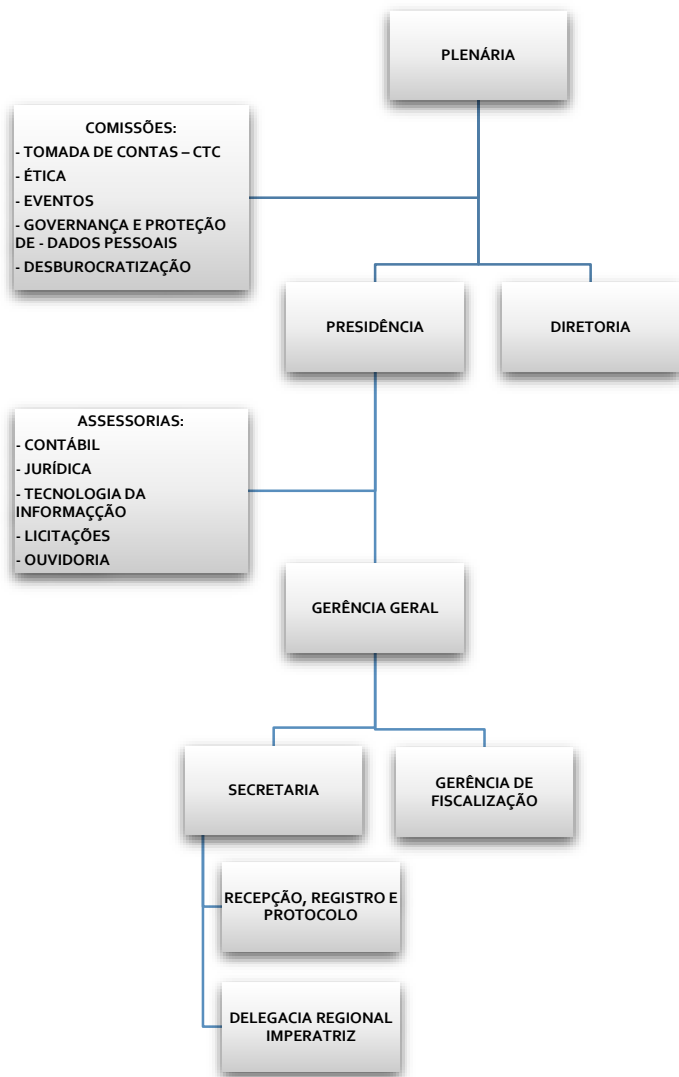
- Secretaria
- Recepção e protocolo

## Gerências:

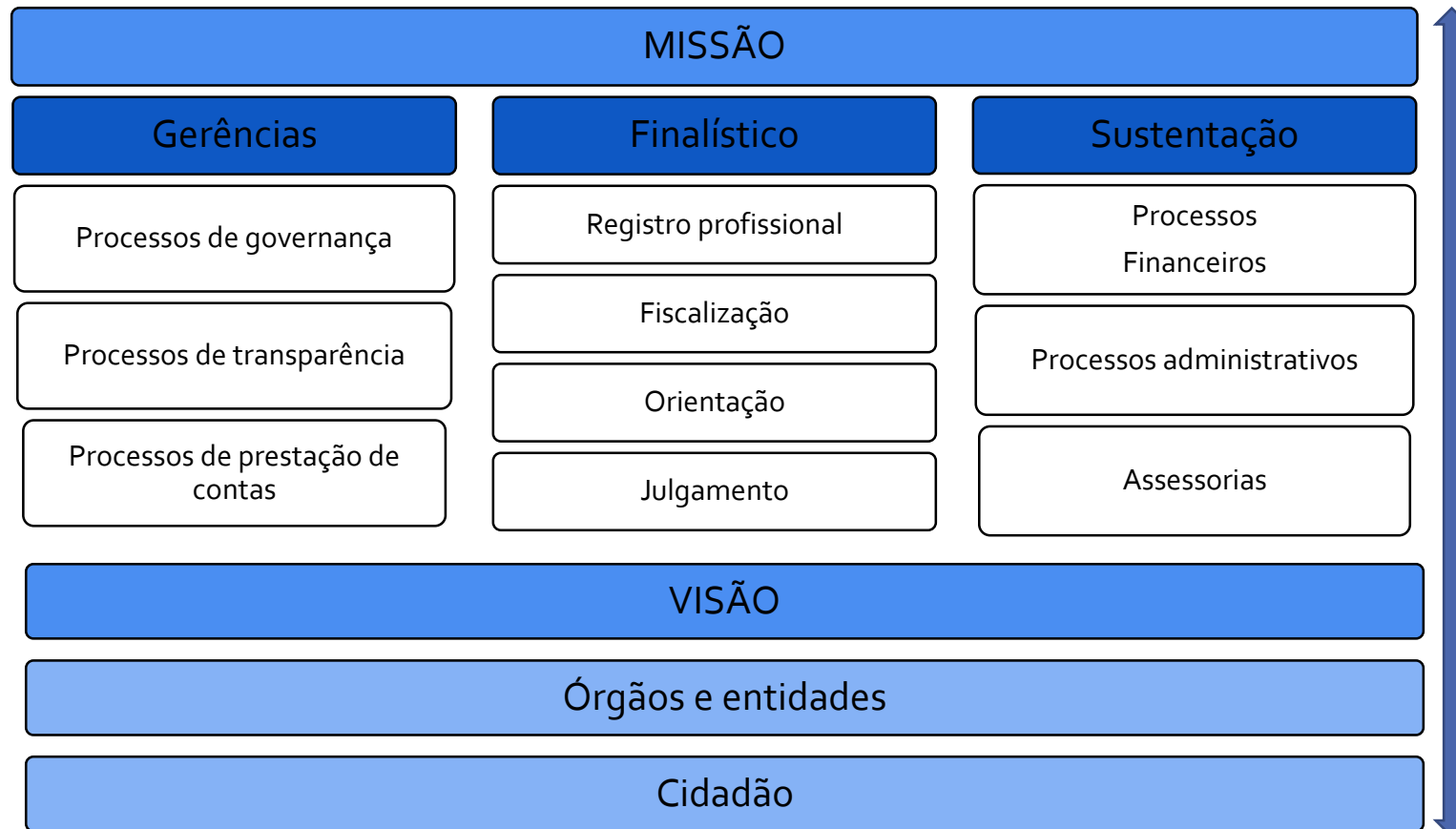
- Fiscalização
- Registro
  - Delegacia Imperatriz

# Estrutura Organizacional

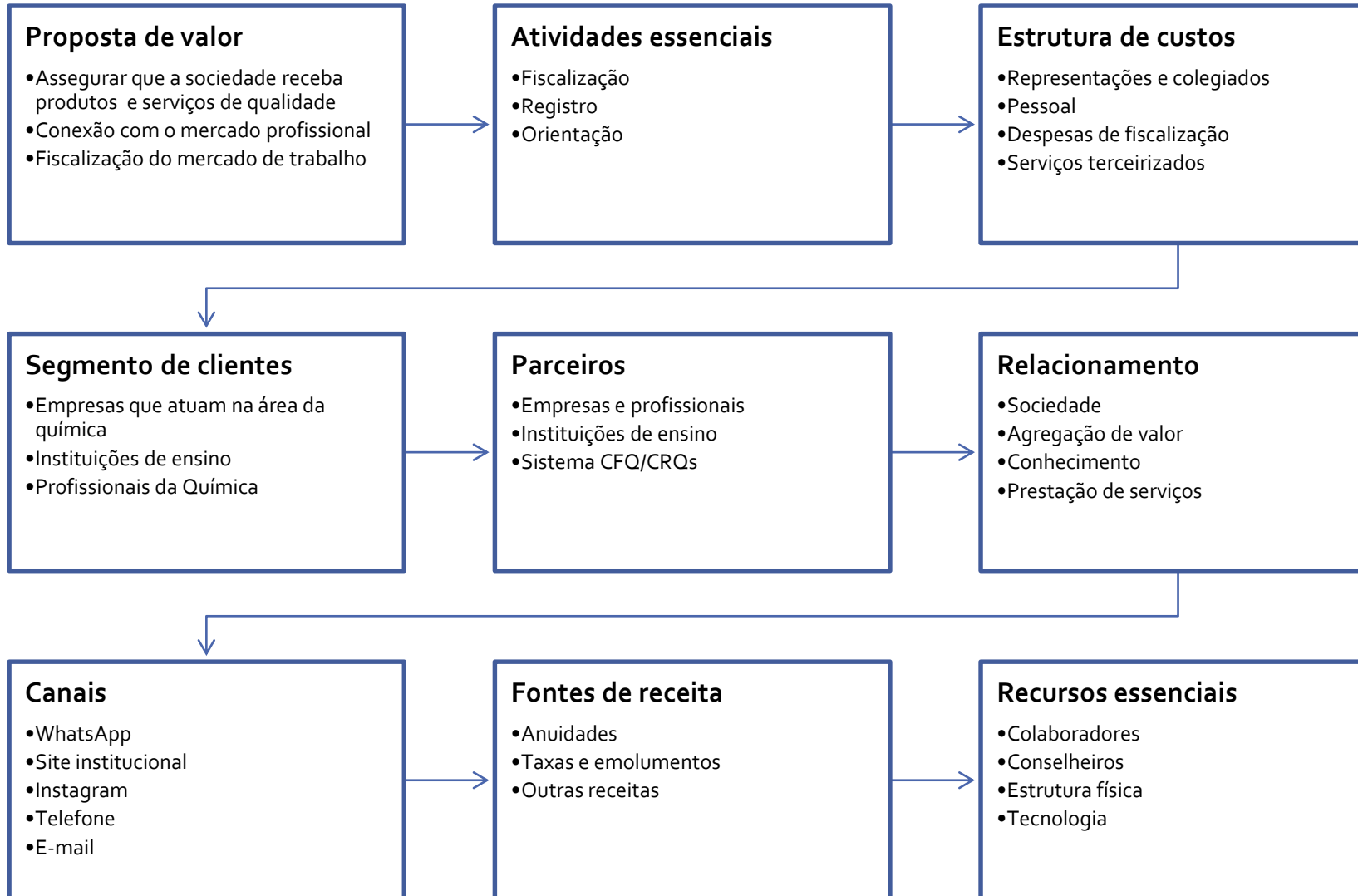
## Organograma



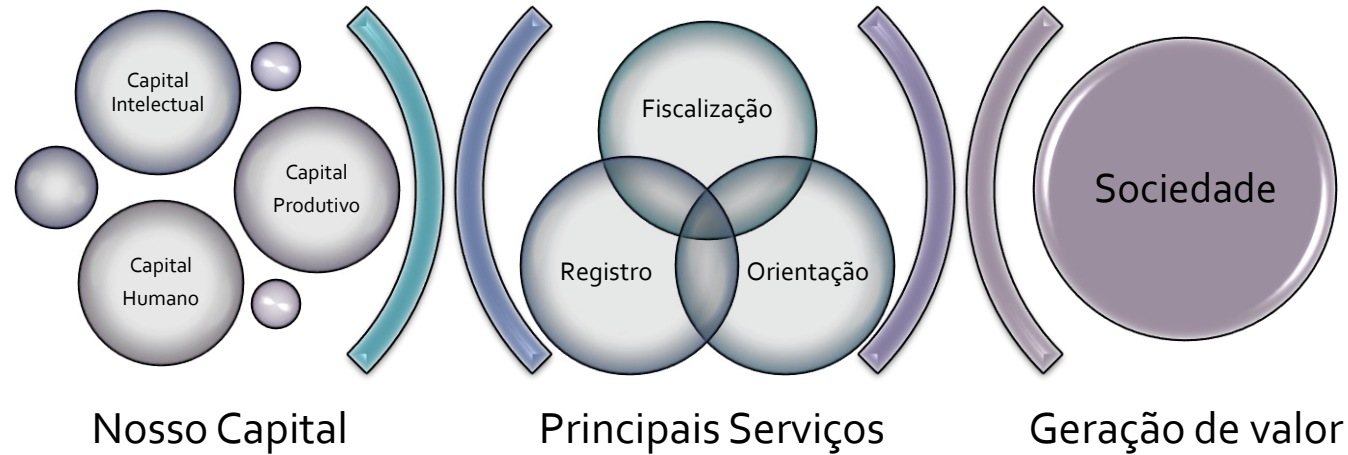
## Cadeia de Valor



# Modelo de negócio



# Modelo de negócio



- Intelectual

114 - Cursos cadastrados

- Produtivo

Profissionais registrados:

1132 - Nível Médio

1116 - Nível Superior

17 - Provisionados

1020 - Empresas Registradas

- Humano

Colaboradores

6 - Administrativo

3 - Fiscais

4 - Assessorias (Jurídica, CPL, Comunicação, T.I e Contábil)

Conselheiros:

10 - Efetivos

10 - Suplentes

- Orientação

• Anotação de Função Técnica

• Fiscalização

• Registro profissional

• Registro de empresas

• Emissão de certidões

• Expedição de carteiras

• Apuração de denúncias

Segurança para a sociedade no exercício da profissão de Químico

# Objetivos e iniciativas estratégicas

Missão:

Zelar pela sociedade através da orientação e fiscalização garantido o exercício e valorização profissional, pautado no compromisso com a qualidade, a ética e a segurança e desenvolvimento nacional.

Objetivos Relacionados:		Iniciativas	
	OE1 - Aumentar o número de empresas e profissionais registrados		IE1 – Desenvolver campanhas de orientação junto a escolas e empresas destacando a importância do registro profissional
	OE2 – Aumentar o número de fiscalizações e garantir a regularidade dos entes fiscalizados.		IE2 – Garantir os meios possíveis para a realização de vistorias e fiscalizações
	OE3 - Melhorar estratégias de cobrança		IE3 – Promover em conjunto com o setor administrativo e jurídico a atualização dos dados cadastrais dos inscritos a fim de promover ações de cobrança eficazes.

# Objetivos e iniciativas estratégicas

Visão:

Ser reconhecido pela sociedade como referência de Conselho Profissional através da excelência dos serviços prestados.

Objetivos Relacionados :	OE4 - Aumentar o número de canais de atendimento à sociedade	Iniciativas	IE4 – Disponibilizar e manter o atendimento de profissionais via aplicativo (WhatsApp)
	OE5 – Melhorar o relacionamento com a sociedade.		IE5 – Manter atualizados os canais de atendimento e presenciais e digitais.
	OE6 – Redução de custos e do prazo de tramitação de processos		IE6 – Manter o mapeamento de processos em constante atualização com o uso de ferramentas de tecnologia.
	OE7 - Suprir às demandas de tecnologia do CRQ XI em função de sua modernização		IE7 – Pesquisar e implementar soluções para melhoria de atendimento ao público.

# Rol de responsáveis

---

## **PRESIDENTE**

**JOSÉ RIBAMAR CABRAL LOPES**

Mandato 23-01-2022 a 22-01-2025 – Reunião Plenária nº 266 de 13/10/2021.

## **DIRETORIA**

Zélia da Costa Soares – Vice-Presidente

William da Silva Cardoso - 1º Diretor Tesoureiro

Francisco Ferreira Costa - 2º Diretor Tesoureiro

José Walter Gonçalves Silva - 1º Diretor Secretário

Glauca Correa de Oliveira - 2º Diretor Secretário

Mandato 23/01/2022 A 22/01/2023 – Reunião Plenária nº 270 – 12/01/2022

# Conselheiros

---

•**Conselheiros titulares:**

José Walter Gonçalves Silva;  
William da Silva Cardoso;  
Rogério de Mesquita Teles;  
Djavana Azevedo da Luz;  
Gláucia Correa Tinoco;  
José Amaro de Andrade;  
Merval Barboza Simões;  
Francisco Ferreira Costa;  
Zélia da Costa Soares.

•**Conselheiros suplentes:**

Carlos Eduardo Lima de Oliveira;  
Romildo Martins Sampaio;  
Paula Coelho Everton;  
Helilma de Andrea Pinheiro;  
Lígia Maria Pereira da Costa;  
Péricles Mendes Nunes;  
Joacy Batista de Lima;  
Eugênia Emanuela de Abreu;  
João Elias Mouchrek Filho.



# Comissões Técnicas

---

- **Comissão de Tomada de Contas** - tem como responsabilidade examinar e emitir pareceres sobre as prestações de contas, os balancetes mensais da contabilidade, o orçamento e, ainda, requisitar ao presidente todos os elementos necessários para a completa e perfeita execução de suas atribuições.
- **Comissão de ética profissional** - Recebe e julga as denúncias de infração ao código de ética da profissão no âmbito regional.
- **Comitê de Governança de Proteção de Dados - CGPD** - identificar e implementar as medidas necessárias à adequação do CRQ XI Região às exigências da Lei n. 13.709, de 14 de agosto de 2019 (Lei Geral de Proteção de Dados - LGPD), com a finalidade de formular diretrizes, propor ações e monitorá-las e implementar boas práticas relacionadas à proteção de dados pessoais.
- **Comissão de Desburocratização** - assessora o presidente da autarquia na formulação de políticas voltadas para a simplificação administrativa, a modernização da gestão pública e a melhoria da prestação de serviços públicos;
- **Comissão de Eventos** – Avalia, planeja e conduz a criação e participação em eventos da autarquia

## CAPÍTULO 2

---

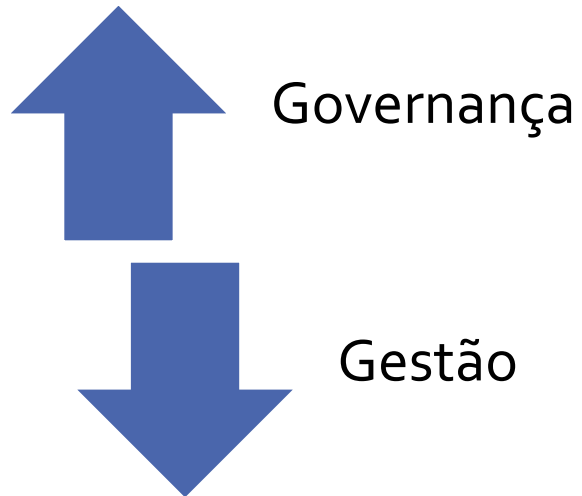
# RISCOS OPORTUNIDADES E PERSPECTIVAS


# Riscos

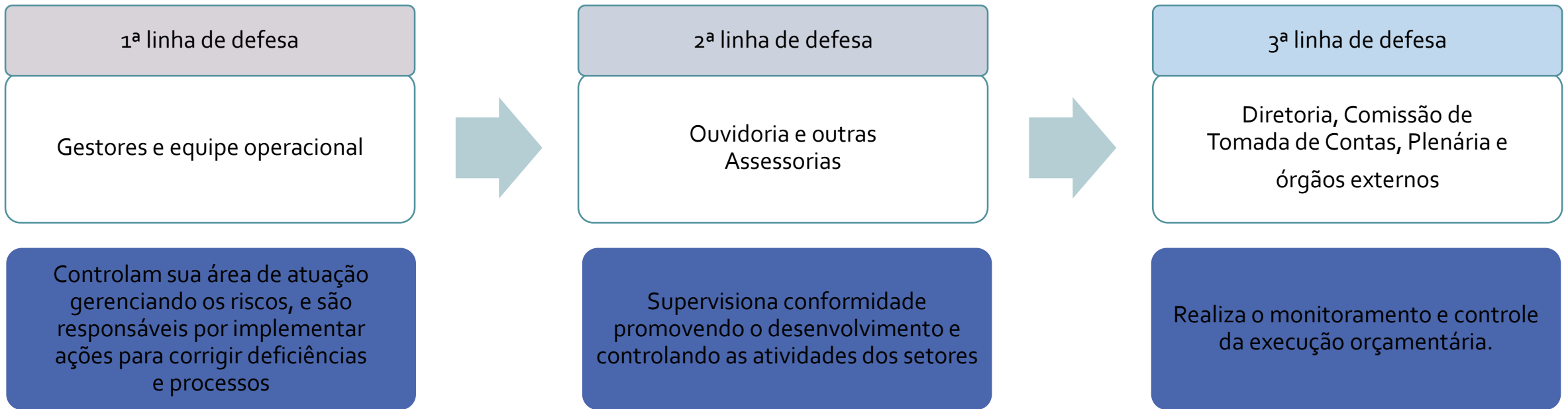
O CRQ 11ª tem buscado aprimorar seu gerenciamento de riscos continuamente, de modo a mitigar a possibilidade de ocorrências adversas. Desta forma foram criadas as seguintes categorizações para definição de iniciativas à gestão de riscos na autarquia:

Natureza do risco	Categoria do risco	
Não orçamentário-financeira	Estratégico:	Eventos que podem impactar a missão, metas ou os objetivos estratégicos do CRQ
	Operacional:	Eventos que podem comprometer as atividades da unidade organizacional, sejam eles associados a deficiência ou inadequação de processos internos, pessoas, infraestrutura e sistemas, afetando o esforço da gestão quanto à eficácia e à eficiência dos processos
	Conformidade:	Eventos que podem afetar o cumprimento de leis e regulamentos aplicáveis
	Reputação:	Eventos que podem comprometer a confiança da sociedade em relação à capacidade do CRQ em cumprir sua missão institucional ou que interfiram diretamente em sua imagem
	Integridade:	Eventos que podem afetar a probidade da gestão de recursos e das atividades do CRQ, causados pela falta de honestidade e desvios éticos
Orçamentário-financeira	Fiscal:	Eventos que podem afetar negativamente o equilíbrio das receitas da Autarquia
	Orçamentário	Eventos que podem comprometer a capacidade do CRQ de contar com os recursos orçamentários necessários à realização de suas atividades ou eventos que possam comprometer a própria execução orçamentária.

# Gestão de Riscos



Responsabilidades:	Fluxo da gestão de riscos:
<ul style="list-style-type: none"><li>• Definir políticas de gerenciamento de riscos;</li><li>• Gerenciar riscos estratégicos.</li></ul>	<ul style="list-style-type: none"><li>• Estabelecimento do contexto</li><li>• Mapeamento dos processos</li><li>• Identificação de riscos</li><li>• Análise de riscos</li><li>• Avaliação de riscos</li><li>• Priorização de riscos</li><li>• Tratamento dos riscos</li><li>• Monitoramento</li><li>• Comunicação</li></ul> 
<ul style="list-style-type: none"><li>• Sugerir os processos prioritários para gerenciamento de riscos;</li><li>• Monitorar a execução dos planos de ação;</li><li>• Comunicar as ações realizadas.</li></ul>	



# Análise Swot

## Forças

- Comunicação interna eficiente;
- Comprometimento da Diretoria;
- Eficiente adaptação às demandas remotas;
  - capacitação.

## Oportunidades

- Aproximação das instituições de ensino;
- Aumento da visibilidade em razão da atuação em cenários de crise como fonte de informações.

## Fraquezas

- Equipamentos de informática desatualizados;
  - Inadimplência elevada;
- Base cadastral de contatos e endereços para correspondência desatualizada.

## Ameaças

- Ausência de regulamentação conjunta para delimitação da atuação dos profissionais;
- Infraestrutura do prédio onde está localizada a sede inviabiliza a modernização tecnológica, de acessibilidade e de segurança.

## CAPÍTULO 3

---

# DESEMPENHO E RESULTADOS DA GESTÃO

# Principais Ações de 2022

**OE1**

Objetivo estratégico:

- Aumentar o número de empresas e profissionais registrados

## Registro profissional 2022

Nível Médio

- 56

Nível Superior

- 94

Auxiliares e provisionados

- 9

## Registro de empresas 2022

Faixa	Enquadramento tributário	Empresas Registradas
ME	Microempresa Receita bruta anual igual ou inferior a R\$ 360.000,00	2
EPP	Empresa de pequeno porte com receita bruta igual ou inferior a R\$ 360.000,00 e igual ou inferior a R\$ 4.800.000,00	1
I	Capital social até R\$50.000,00	32
II	Capital social acima de R\$50.000,00 e até R\$200.000,00	17
III	Capital social acima de R\$200.000,00 e até R\$500.000,00	10
IV	Capital social acima de R\$500.000,00 e até R\$1.000.000,00	4
V	Capital social acima de R\$1.000.000,00 e até R\$2.000.000,00	-
VI	Capital social acima de 2.000.000,00 e até R\$10.000.000,00	1
VII	Capital social acima de R\$10.000.000,00	-

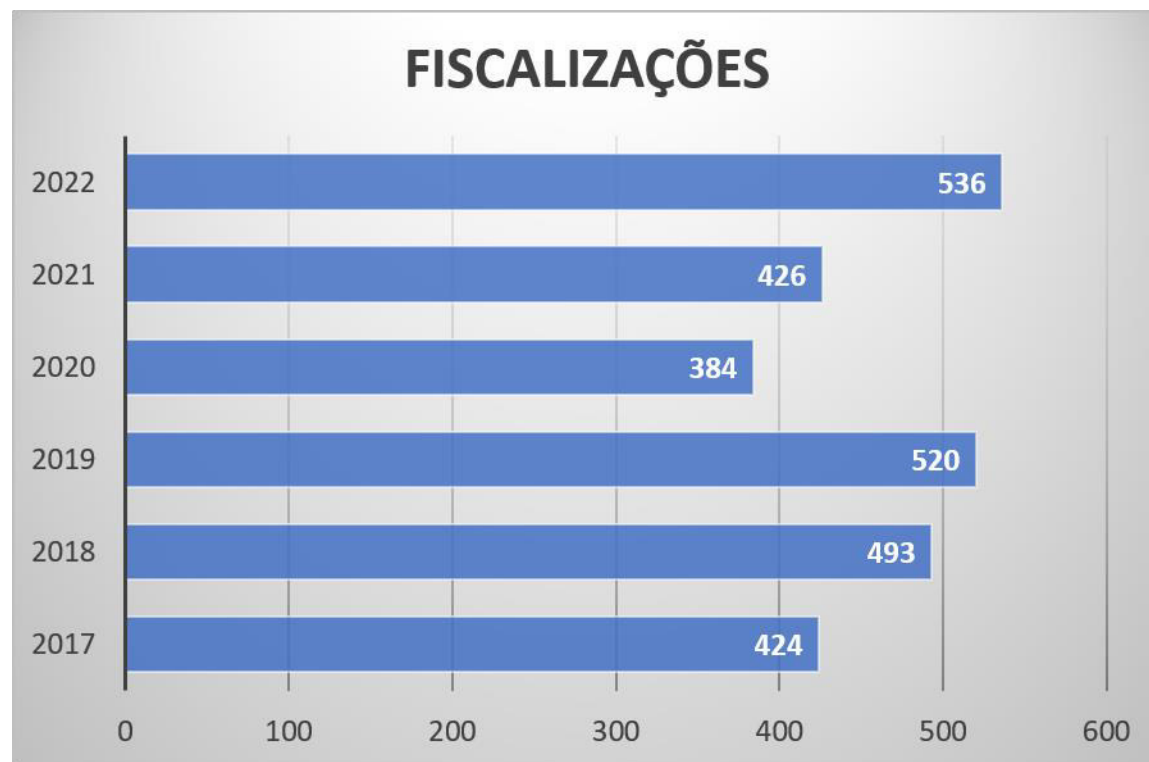
# Principais Ações de 2022

**OE2**

Objetivo estratégico:

- Aumentar o número de fiscalizações e garantir a regularidade dos entes fiscalizados

Evolução do serviço de fiscalização em número de visitas realizadas.



2022

Pessoa Física

176

Pessoa Jurídica

360



# Principais Ações de 2022

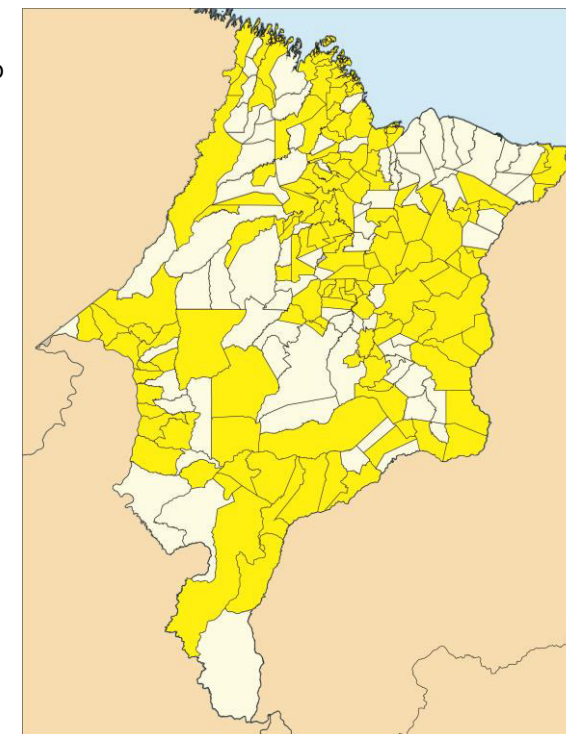
**OE2**

Objetivo estratégico:

- Aumentar o número de fiscalizações e garantir a regularidade dos entes fiscalizados

## Fiscalizações realizadas por município

38 Açailândia	4 Cajapió	1 Governador Newton Bello	3 Parnarama	6 São Francisco do Brejão
2 Afonso Cunha	4 Cajari	1 Governador Nunes Freire	2 Pastos Bons	5 São Francisco do Maranhão
2 Água Doce do Maranhão	11 Campestre do Maranhão	5 Graça Aranha	3 Pedreiras	2 São João Batista
2 Alcântara	3 Cândido Mendes	16 Grajaú	4 Penalva	1 São João do Carú
1 Aldeias Altas	1 Cantanhede	3 Igarapé do Meio	2 Peri-Mirim	6 São João do Paraíso
2 Alto Alegre do Maranhão	9 Carutapera	2 Igarapé Grande	5 Peritoró	4 São João do Sóter
10 Amarante do Maranhão	15 Caxias	104 Imperatriz	6 Pindaré-Mirim	1 São João dos Patos
3 Anajatuba	3 Cedral	2 Jatobá	10 Pinheiro	94 São José de Ribamar
3 Anapurus	1 Central do Maranhão	1 João Lisboa	5 Pio XII	428 São Luís
4 Apicum-Açú	3 Centro Novo do Maranhão	2 Junco do Maranhão	2 Pirapemas	3 São Luiz Gonzaga
4 Araguaçu	6 Chapadinha	3 Lago da Pedra	3 Poção de Pedras	6 São Rdo. das Mangabeiras
4 Araióses	1 Cidelândia	1 Lago do Junco	4 Porto Franco	1 São Rdo. do Doca Bezerra
2 Arari	9 Codó	2 Lago dos Rodrigues	2 Porto Rico	2 São Roberto
1 Bacabal	15 Coelho Neto	3 Lago Verde	16 Presidente Dutra	7 São Vicente de Férrer
10 Bacabeira	1 Colinas	1 Lagoa Grande do MA	2 Presidente Vargas	2 Satubinha
2 Bacuri	1 Conceição Lago-Açú	1 Lima Campos	7 Raposa	5 Serrano do Maranhão
8 Balsas	2 Coroatá	3 Loreto	1 Ribamar Fiquene	4 Tasso Fragoso
1 Barão de Grajaú	1 Cururupu	3 Magalhães de Almeida	1 Simbaíba	2 Timbiras
2 Benedito Leite	5 Davinópolis	3 Mata Roma	2 Santa Filomena	5 Timon
6 Bequimão	2 Duque Bacelar	2 Matinha	3 Santa Helena	4 Trizidela do Vale
2 Bernardo do Mearim	6 Estreito	1 Matões	11 Santa Inês	2 Tufilândia
3 Boa Vista Gurupi	3 Feira Nova do Maranhão	2 Milagres do Maranhão	4 Santa Quitéria	1 Turiaçu
2 Bom Lugar	1 Floriano	4 Mirador	5 Santa Rita	3 Vargem Grande
5 Brejo de Areia	2 Formosa da Serra Negra	4 Mirinzal	2 Santo Antonio dos Lopes	4 Viana
5 Buritirana	4 Fortaleza dos Nogueiras	3 Monção	6 São Benedito do Rio Preto	4 Vila Nova Martírios
	24 Godofredo Viana	1 Nova Colinas	6 São Bento	1 Vitória do Mearim
	4 Governador Acher	27 Paço do Lumiar	3 São Domingos do MA	
	6 Governador Edison Lobão	2 Paraibano	1 São Félix de Balsas	



Cidades fiscalizadas

# Principais Ações de 2022

**OE2**

Objetivo estratégico:

- Aumentar o número de fiscalizações e garantir a regularidade dos entes fiscalizados

## Fiscalização 2022

Municípios visitados: 129

Quilometragem percorrida: 15.669,43Km

Média de custo de combustível por cidade: R\$ 102,81

Média de custo de combustível por roteiro: R\$ 1.105,24 (12 roteiros)

Média de Km percorrido por roteiro: 1.305,78 Km

Grande São Luis - (São Luis, São José de Ribamar, Paço do Lumiar e Raposa.

Não inclusos neste cálculo




# Principais Ações de 2022

**OE2**

Objetivo estratégico:

- Aumentar o número de fiscalizações e garantir a regularidade dos entes fiscalizados

## Processos de Fiscalização

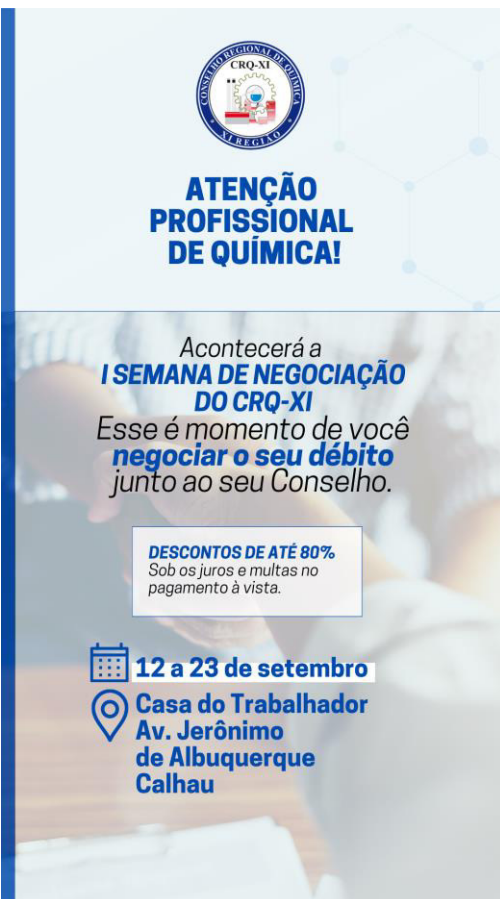


# Principais Ações de 2022

**OEB**

Objetivo estratégico:

- Melhorar estratégias de cobrança



**ATENÇÃO  
PROFISSIONAL  
DE QUÍMICA!**

Acontecerá a  
**1ª SEMANA DE NEGOCIAÇÃO  
DO CRQ-XI**  
Esse é momento de você  
**negociar o seu débito**  
junto ao seu Conselho.

**DESCONTOS DE ATÉ 80%**  
Sob os juros e multas no  
pagamento à vista.

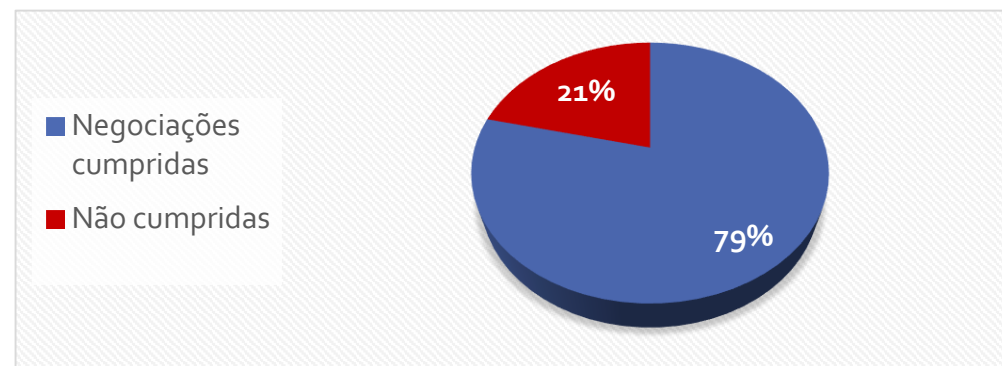
**12 a 23 de setembro**  
**Casa do Trabalhador**  
Av. Jerônimo  
de Albuquerque  
Calhau

Realizada a **Semana de negociações** no período de 12 a 23 de setembro de 2022 onde os profissionais e empresas puderam realizar a renegociação de débitos de multas e anuidades.

Projeto visou regularizar os devedores assim como orientar os profissionais e empresas sobre a importância de manter o seu registro ativo no CRQ.

Resultados::

- Número de negociações: 66
- Negociações Pagas (em uma ou mais parcelas): 52
  - Pessoa física: 61 negociações; Pagas: 48
  - Pessoa jurídica: 5 negociações; Pagas: 4
- Negociações realizadas e não cumpridas: 14



# Principais Ações de 2022

**OEB**

Objetivo estratégico:

- Melhorar estratégias de cobrança

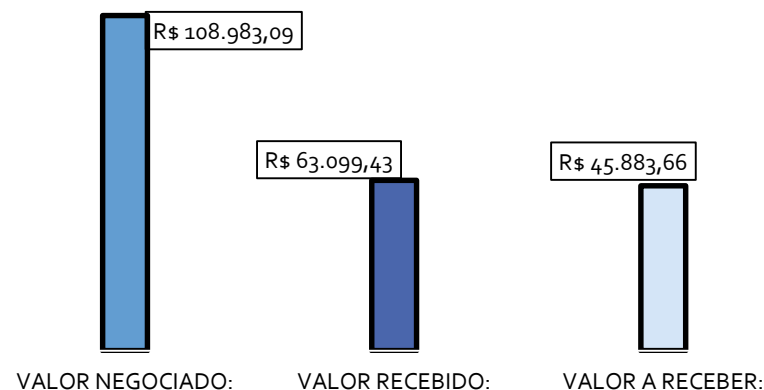
## Semana de negociações



Benefícios alcançados:

- Promover a regularidade dos profissionais e empresas registrados;
- Garantir a prestação de melhores serviços à sociedade;
- Garantir a liquidez e sustentabilidade financeira da autarquia.

Resultados até 31/12/2022:



## Recuperação de créditos

Valor total das dívidas negociadas: R\$ 134.538,67

Valor após negociação: R\$ 108.983,09

Desconto concedido pelo CRQ:  $\cong$  19%

Valor recebido até 31/12/2022: R\$ 63.099,43

# Principais Ações de 2022

**OEB**

Objetivo estratégico:

- Melhorar estratégias de cobrança

## Ações de cobrança e negociação

Notificação amigável

Parcelamento de débitos

Inscrição em dívida ativa

Inscrição Serasa

Execução Judicial

Ações de cobrança realizadas em 2022:

Cobrança administrativa

336- Débitos inscritos em Dívida Ativa

Pessoa física = 220

Pessoa Jurídica = 116

Cobrança judicial

56 - Débitos em processo de execução judicial

Pessoa física= 20

Pessoa Jurídica = 36

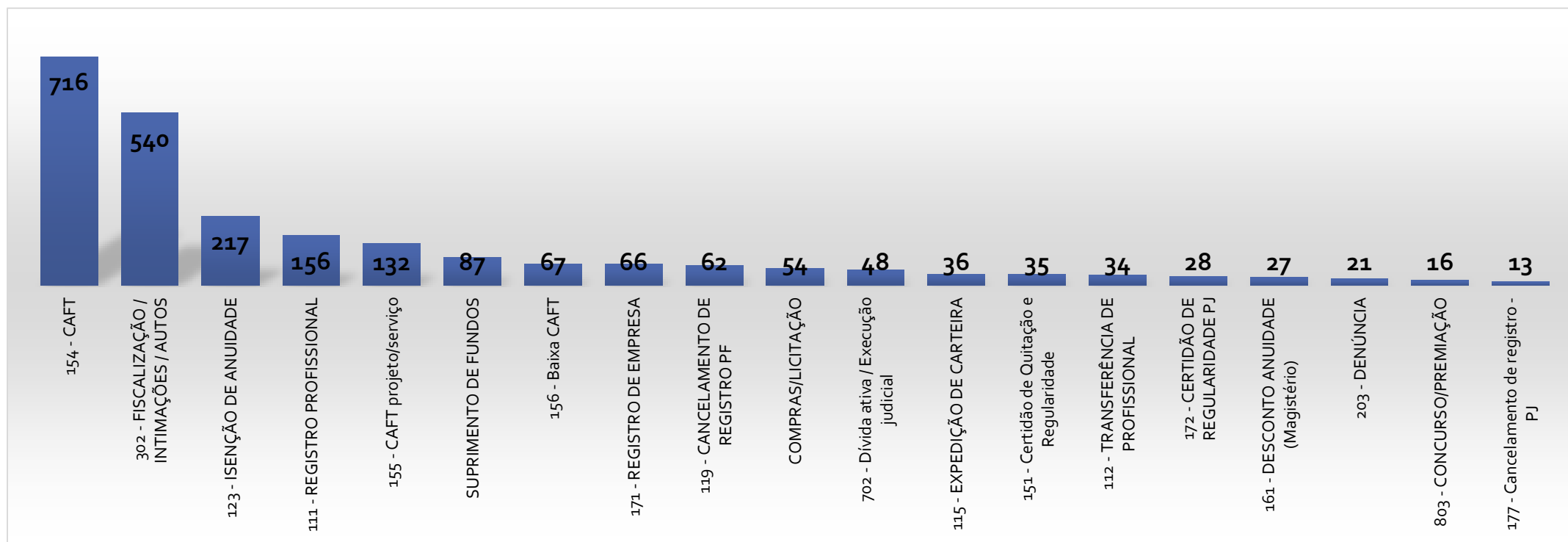
# Principais Ações de 2022

**OE4**

Objetivo estratégico:

- Aumentar o número de canais de atendimento à sociedade

Principais demandas recebidas:





# Principais Ações de 2022

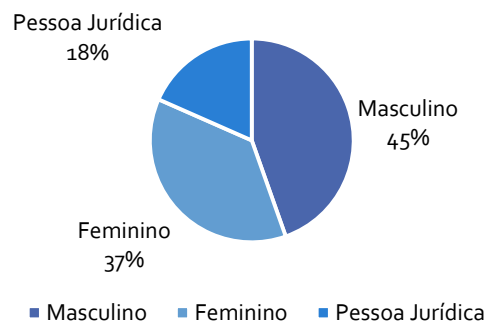
**OE5**

Objetivo estratégico:

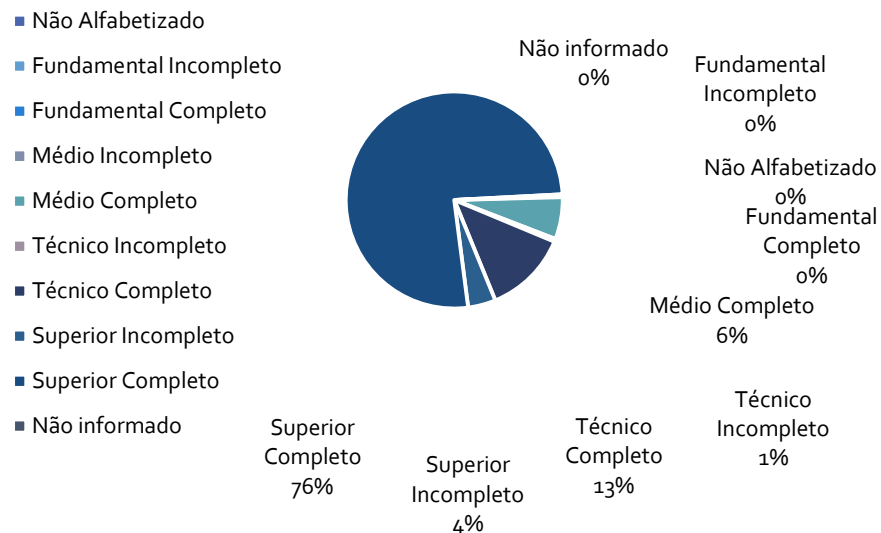
- Melhorar o relacionamento com a sociedade

## Atendimento on-line

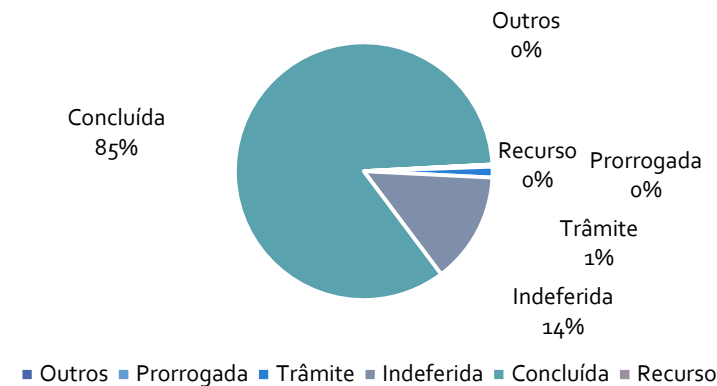
Público demandante



Escolaridade do público



Resultado da solicitação



[https://www.participar.com.br/crqma/users/sign\\_in](https://www.participar.com.br/crqma/users/sign_in)



# Principais Ações de 2022

**OE5**

Objetivo estratégico:

- Melhorar o relacionamento com a sociedade

A agenda de cursos oferecidos pelo CRQ 11<sup>a</sup> vem caminhando a consolidar-se com a realização de atividades semestrais buscando oferecer treinamentos aos químicos em temas de relevância para o exercício da profissão.

Em Setembro deste ano foi realizado o mini curso: Fundamentos de água e tratamento de água oferecido pelo CRQ 11<sup>a</sup> região gratuitamente aos químicos.

O evento contou com a participação de 80 alunos que exercem a atividade de responsabilidade técnica no regional.



## Mini curso: Fundamentos de qualidade e tratamento de água

Aulas on-line ministradas pelo Prof. Dr. Victor Elias Mouchrek Filho

**Temas abordados:**  
A água e os mananciais;  
Qualidade da água;  
Captação, tratamento e distribuição de água;  
Sistemas de filtração;  
Introdução à aplicação de membranas no tratamento de água.

**Período:**  
19 a 23 de setembro de 2022.  
19:30 às 21:00.  
Plataforma Google Meet

Inscrições gratuitas  
de 06 a 15/09/2022

Para se inscrever acesse: [www.crq11.org.br](http://www.crq11.org.br)  
Turma limitada a 80 pessoas

(98) 3246-5194  
(98) 3210-4194

# Principais Ações de 2022

**OE5**

Objetivo estratégico:

- Melhorar o relacionamento com a sociedade

No dia 25 de novembro o Conselho Regional de Química – XI, realizou a 4ª edição da sua premiação, este ano homenageando o Prof. Dr. Ivo Anselmo Höhn.

O evento que já faz parte do calendário anual do órgão, tem como principal objetivo valorizar os profissionais de química que desenvolvem projetos e trabalhos de destaque, tanto em âmbito acadêmico, quanto na área de indústrias e profissionais liberais.

Para o presidente do Conselho, José de Ribamar Cabral, a premiação é uma forma de valorizar e incentivar cada vez mais projetos que trazem soluções práticas na área da química na nossa região.



# Principais Ações de 2022

**OE5**

Objetivo estratégico:

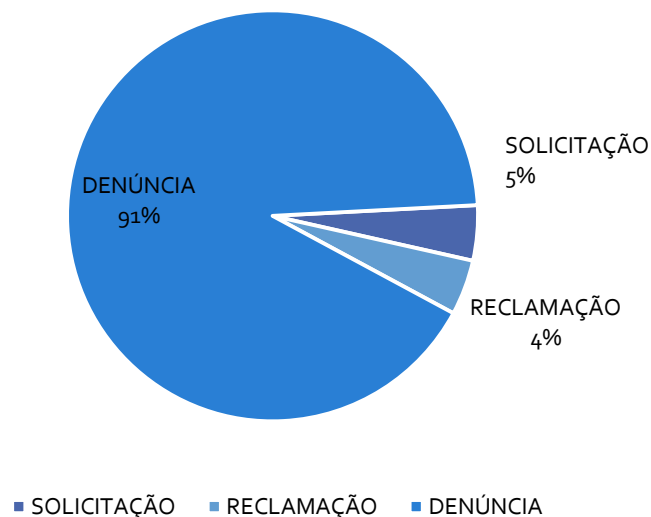
- Melhorar o relacionamento com a sociedade

## OUVIDORIA

Órgão ligado diretamente à presidência onde os usuários poderão fazer solicitações, reclamações, elogios denúncias e sugestões a todos os setores do CRQ 11º REGIÃO.

Em 2022 foram atendidas 21 denúncias que compreendem desde o exercício irregular da química quanto a falta de registro e responsabilidade técnica. Todos os processos foram encaminhados ao serviço de fiscalização e concluídos após averiguação e tratamento adequado sendo dado o retorno ao demandante após sua conclusão

## OUVIDORIA Demandas atendidas



# Principais Ações de 2022

**OE5**

Objetivo estratégico:

- Melhorar o relacionamento com a sociedade

O conselho Regional de Química da XI região agora integra o Programa de Nacional de Prevenção à Corrupção (PNPC), uma iniciativa da Estratégia Nacional de Combate à Corrupção e à Lavagem de Dinheiro (Enccla), executada pelas Redes de Controle dos Estados, com o patrocínio do Tribunal de Contas da União (TCU) e da Controladoria-Geral da União (CGU).

O Programa é voltado a todos os gestores das organizações públicas (das três esferas de governo e dos três poderes em todos os estados da federação) e tem o objetivo de reduzir os níveis de fraude e corrupção no Brasil a patamares similares aos de países desenvolvidos.

**TCU TRIBUNAL DE CONTAS DA UNIÃO**

Rede de Controle da Gestão Pública  
Construindo parcerias para o controle público efetivo

**PARABÉNS!**

Parabenizamos aos 19 conselhos profissionais maranhenses que aderiram ao Programa Nacional de Prevenção à Corrupção (PNPC), uma iniciativa da Rede de Controle da Gestão Pública do Maranhão, que conta com o apoio do Tribunal de Contas da União, Tribunal de Contas do Estado do Maranhão, Controladoria-Geral da União, Ministério Público do Estado do Maranhão, dentre outros.

A adesão ao PNPC é simples e rápida! Os conselhos que ainda não aderiram podem solicitar o convite ao e-mail [geccex-ma@tcu.gov.br](mailto:geccex-ma@tcu.gov.br) ou ao telefone (99) 3313-9950.

Veja quais conselhos profissionais que concluíram a primeira etapa e já estão usando a plataforma do programa para melhorar seus controles e oferecer mais segurança ao seu presidente ou à sua presidente e aos outros gestores do conselho no momento de tomar suas decisões administrativas.

- Conselho de Arquitetura e Urbanismo do Estado do Maranhão
- Conselho Regional de Biblioteconomia da 13ª Região (Maranhão)
- Conselho Regional de Contabilidade do Estado do Maranhão
- Conselho Regional de Corretores de Imóveis da 20ª Região (Maranhão)
- Conselho Regional de Economia da 15ª Região (Maranhão)
- Conselho Regional de Educação Física da 21ª Região (Maranhão)
- Conselho Regional de Enfermagem do Maranhão
- Conselho Regional de Engenharia e Agronomia do Estado do Maranhão
- Conselho Regional de Farmácia do Estado do Maranhão
- Conselho Regional de Fisioterapia e Terapia Ocupacional da 16ª Região (Maranhão)
- Conselho Regional de Medicina do Estado do Maranhão
- Conselho Regional de Medicina Veterinária do Estado do Maranhão
- Conselho Regional de Odontologia do Maranhão
- Conselho Regional de Psicologia da 22ª Região (Maranhão)
- Conselho Regional de Química da 11ª Região (Maranhão)
- Conselho Regional de Representantes Comerciais do Estado do Maranhão
- Conselho Regional de Serviço Social da 2ª Região (Maranhão)
- Conselho Regional de Técnicos em Radiologia da 17ª Região (Maranhão e Piauí)
- Conselho Regional dos Técnicos Industriais da Segunda Região

**NÃO FIQUE DE FORA DESSA!**



# Principais Ações de 2022

## OE6

### Objetivo estratégico:

- Redução de custos e do prazo de tramitação de processos

Em parceria com o Conselho federal de Química-CFQ temos realizado o levantamento e análise de dados sob responsabilidade do CRQ 11ª região buscando atender a Lei nº 13.709/2018 - Lei Geral de Proteção de dados Pessoais - LGPD a fim de que sejam implementadas Boas Práticas neste sentido.

Sob consultoria da empresa 4D soluções em Tecnologia da Informação LTDA foram concluídos

variados ciclos de estudos que obtiveram resultados significativos.

Para o exercício 2023 espera-se a continuação deste trabalho com a implementação das políticas sugeridas durante o estudo com o objetivo de estabelecer as diretrizes estratégicas, responsabilidades e competências para o tratamento de dados na Autarquia.

### Principais entregas:

Inventário de dados pessoais;

Fluxo dos dados pessoais;

Matriz de Riscos;

Resultados das análises de segurança dos sistemas e da Infraestrutura de TIC e Plano de Ação Tecnológico;

Plano de ações segregadas por aspectos legais, processuais e tecnológicos.

# Principais Ações de 2022

**OE7**

Objetivo estratégico:

- Suprir às demandas de tecnologia do CRQ XI em função de sua modernização

Realizada a aquisição de novas estações de trabalho, computadores e notebook para substituição dos equipamentos ora utilizados.

As novas estações contam com maior capacidade de processamento e suporte a múltiplas telas (monitores), possibilitando melhor aproveitamento da área de trabalho e aumento da produtividade dos colaboradores.

A aquisição foi realizada por meio de Dispensa eletrônica, em função do valor nos termos do ART. 75 Inciso II da Lei 14.133/2021.

Neste sentido também foram atualizados os contratos de fornecimento de serviços de link dedicado de internet e telefonia com portabilidade de linha.

## Valor das aquisições contratos

Material de informática

- R\$ 24.288,00

Link dedicado de internet em fibra óptica.

- R\$ 13.200,00 (anual)

Telefonia

- R\$ 6.936,00 (anual)



# Reuniões plenárias 2022

O plenário do CRQ 11<sup>a</sup> reúne-se, ordinariamente, uma vez por mês e, extraordinariamente, sempre que convocado pelo Presidente ou, ao menos, por 1/3 (um terço) de seus membros, desde que com prévia indicação dos assuntos a serem tratados, onde são promovidas homenagens, julgamentos de processos disciplinares e demais atos pertinentes, tudo em conformidade com as disposições do Regimento Interno

As reuniões duram o tempo necessário à conclusão dos trabalhos e são públicas, salvo aquelas guardadas pelo sigilo.

Quadro de reuniões - 2022

Plenária nº	Data	Pareceres apresentados para análise, discussão e aprovação do plenário:	Processos distribuídos aos conselheiros
271 <sup>a</sup>	26/01/2022	2	16
272 <sup>a</sup>	23/02/2022	15	18
273 <sup>a</sup>	30/03/2022	19	51
274 <sup>a</sup>	27/04/2022	49	16
275 <sup>a</sup>	25/05/2022	18	6
276 <sup>a</sup>	22/06/2022	6	10
277 <sup>a</sup>	27/07/2022	9	12
278 <sup>a</sup>	31/08/2022	13	12
279 <sup>a</sup>	28/09/2022	8	18
280 <sup>a</sup>	19/10/2022	16	18
281 <sup>a</sup>	30/11/2022	5	15
282 <sup>a</sup>	21/12/2022	17	15
	Total de processos	177	207

# Reuniões plenárias 2022

Assunto:	271 <sup>a</sup>	272 <sup>a</sup>	273 <sup>a</sup>	274 <sup>a</sup>	275 <sup>a</sup>	276 <sup>a</sup>	277 <sup>a</sup>	278 <sup>a</sup>	279 <sup>a</sup>	280 <sup>a</sup>	281 <sup>a</sup>	282 <sup>a</sup>	Total
Processos redistribuídos		1								2			3
Recursos Encaminhados ao CFQ	4		2	2		30	1	2	2	2	1		46
Diligência atendida			2		2	7	2	3	2	1	1		20
Despachos, portarias, discussões, demonstrativos e balancetes		1	3	1	2		2			2	1	3	15
Processos com defesa e/ou solicitações								4				2	6

## Processos aprovados ad referendum da Plenária

Processos rotineiros que recebem a aprovação da presidência após verificação de cumprimento das condições necessárias à sua aceitabilidade não havendo necessidade de aguardar o tempo de aprovação pelo plenário. Sendo a ela submetidos, ad referendum, em tempo oportuno.

Assunto:	271 <sup>a</sup>	272 <sup>a</sup>	273 <sup>a</sup>	274 <sup>a</sup>	275 <sup>a</sup>	276 <sup>a</sup>	277 <sup>a</sup>	278 <sup>a</sup>	279 <sup>a</sup>	280 <sup>a</sup>	281 <sup>a</sup>	282 <sup>a</sup>	Total
CAFT anual	63	150	118	88	80	95	84	58	47	51	40	23	897
CAFT por projeto/serviço	33	26	5	5	5	27	16	7	2	21	8	12	167
Certidões	8	11	3	4	2	8	6	8	2	5	28	3	88
Licenças provisórias	1	3	4	7	2	2	2	1	2	2	4	2	32
2ª VIA DE CARTEIRAS	4	0	0	2				1	2				9
Transferências recebidas	1		1	3	4		2	1		2		1	15
Transferências enviadas	2	2	2	2		4	1	1		1	3		18
Baixa de exercício simultâneo	1	1		1									3
Exercício simultâneo			1	1	1	1	2						6
Registro de empresas	3	2	3	6	1	4	11	10	9	2	7	4	62
Registro profissional	7	11	19	11	12	8	14	7	12	6	8	11	126



## CAPÍTULO 4

---

# INDICADORES FINANCEIROS

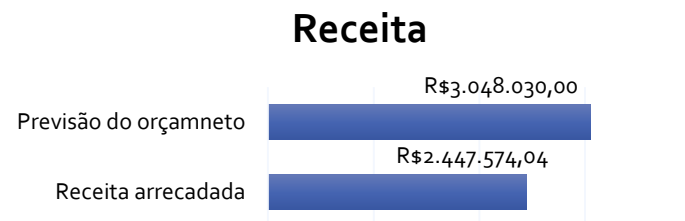
# Relatório contábil 2022

Após análise do Balancete do Exercício de 2022 do CRQ XI Região, passamos a demonstrar a situação orçamentária, conforme abaixo:

## 1. - DA EXECUÇÃO ORÇAMENTÁRIA

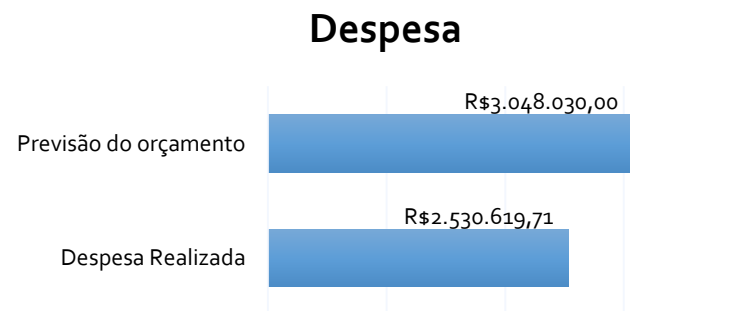
### DA RECEITA

A receita arrecadada no exercício de 2022 atingiu o valor de R\$ 2.447.574,04, que corresponde a 80,30% da Receita Orçamentária prevista para o exercício que foi de R\$ 3.048.030,00



### DA DESPESA

A despesa liquidada no exercício de 2022 atingiu o valor de R\$ 2.530.619,71, que corresponde a 83,02% da Despesa Orçamentária prevista para o exercício que foi de R\$ 3.048.030,00.



## RESULTADO ORÇAMENTÁRIO


O Resultado Orçamentário apurado em 31/12/2022 foi um Déficit de **R\$ 105.722,31** (cento e cinco mil, setecentos e vinte dois reais e trinta e um centavos), conforme demonstração abaixo:

### Resultado Orçamentário 2022

- a) Receita Orçamentária Arrecadada até 31/12/2022 ..... R\$ 2.447.574,04
- b) (-) Crédito Empenhado até 31/12/2022 ..... R\$ 2.553.296,35
- c) (=) Déficit Orçamentário apurado em 31/12/2022 ..... R\$ 105.722,31

Tal fato foi ocasionado por uma insuficiência de arrecadação e o aumento no valor de algumas despesas, entre elas o combustível, mesmo assim o Conselho conseguiu honrar seus compromissos com seus colaboradores e fornecedores.

## RESULTADO ORÇAMENTÁRIO



# Relatório contábil

## 2. – RESULTADO PATRIMONIAL

O CRQ XI Região apresentou até o mês de dezembro de 2022, um Superávit Patrimonial no valor de R\$ 422.352,76, conforme demonstrado abaixo:

Varição Patrimonial Aumentativa .....	R\$ 2.488.352,11
(-) Varição Patrimonial Diminutiva .....	R\$ (2.065.999,35)
(=) Superávit Patrimonial acumulado até dezembro de 2022.	R\$ 422.352,76

### RESULTADO PATRIMONIAL

Varição Patrimonial Aumentativa	R\$2.488.352,11
(-) Varição Patrimonial Diminutiva	(R\$2.065.999,35)
(=) Superávit Patrimonial acumulado	R\$422.352,76

## 3. - DOS EXTRATOS BANCÁRIOS

Os saldos bancários foram devidamente conciliados com os registros contábeis e não apresenta nenhuma divergência.

## 4. COMPARATIVO RECEITA/DESPESA – 2021/2022.

Conforme demonstrado no Siscont.Net, o comportamento da receita e despesa de 2022 comparada com 2021 foi a seguinte:

a) A receita corrente arrecadada no exercício de 2022 foi inferior à receita arrecadada no

mesmo período de 2021 em R\$ 110.835,44;

b) A despesa corrente liquidada no exercício de 2022 foi superior à despesa realizada no mesmo período de 2021 em R\$ 759.836,74.

## 5. – COTA PARTE CFQ

Conforme demonstrado na receita arrecadada do CRQ XI Região no ano de 2022 o repasse da cota parte para o CFQ foi de R\$ 670.671,90.

São Luís (Ma), 02/05/2023

Raimunda Célia dos Santos Ribeiro  
Assessoria Contábil do CRQ XI Região  
CRC/MA Nº 9124-O

# Conclusão

---

O Conselho Regional de Química do Maranhão - CRQ XI, primando pela transparência de seus atos apresentou neste relatório uma descrição e comprovação completa de todas as suas ações realizadas no 4º trimestre do ano/exercício 2022, a dinâmica da elaboração deste relatório representa um profundo mergulho em nossos projetos, missão e visão de futuro para a difusão da atividade dos profissionais da química no estado, atendendo ainda toda a legislação vigente do sistema de prestação de contas do TCU.

É com muito orgulho que buscamos o enaltecimento de nossa profissão e seu destaque como ferramenta de melhoria para o bem estar social, ambiental e em todos os demais setores de nossa vida.

# Assinaturas

---

**José Ribamar Cabral Lopes**  
**Presidente**  
**do CRQ 11ª região**

**Raimunda Célia dos Santos Ribeiro**  
**Contadora**  
**CRC/MA 9124**

Clique para acessar os links:

- [Balanço financeiro – 2022](#)
- [Balanço orçamentário – 2022](#)
- [Balanço patrimonial – 2022](#)
- [Comparativo das Receitas – 2022](#)
- [Comparativo das Despesas – 2022](#)
- [Balancete – 2022](#)
- [Demonstração de Fluxo de Caixa – DFC – 2022](#)
- [Variações patrimoniais – 2022](#)
- [Cota parte-CFQ – 2022](#)

## Balanco Financeiro

INGRESSOS			DISPÊNDIOS		
ESPECIFICAÇÃO	Exercício Atual	Exercício Anterior	ESPECIFICAÇÃO	Exercício Atual	Exercício Anterior
Receita Orçamentária	2.447.574,04	2.558.409,48	Despesa Orçamentária	2.553.296,35	1.788.774,60
RECEITA REALIZADA	2.447.574,04	2.558.409,48	CREDITO EMPENHADO LIQUIDADO	22.676,64	17.991,63
RECEITA CORRENTE	2.447.574,04	2.176.179,48	CRÉDITO EMPENHADO LIQUIDADO - PAGO	2.530.619,71	1.770.782,97
RECEITAS DE CONTRIBUIÇÕES	1.178.203,35	1.067.706,90	CRÉDITO EMPENHADO LIQUIDADO - PAGO - DESPESAS CORRENTES	2.043.026,71	1.766.653,67
CONTRIBUIÇÃO DAS CATEGORIAS PROFISSIONAIS E ECONÔMICAS	1.178.203,35	1.067.706,90	PESSOAL E ENCARGOS SOCIAIS	1.303.803,86	1.203.821,00
ANUIDADES - PESSOAS FÍSICAS	373.830,14	350.954,69	PESSOAL E ENCARGOS SOCIAIS - APLICAÇÕES DIRETAS	1.303.803,86	1.203.821,00
ANUIDADES - PESSOAS JURÍDICAS	804.373,21	716.752,21	VENCIMENTOS E VANTAGENS FIXAS - PESSOAL CIVIL	704.201,75	664.966,10
RECEITAS PATRIMONIAIS	430.749,10	126.184,34	OBRIGAÇÕES PATRONAIS	202.799,64	186.947,46
APLICAÇÃO FINANCEIRA - RENDA FIXA	430.749,10	126.184,34	OUTRAS DESPESAS VARIÁVEIS - PESSOAL CIVIL	375.119,00	351.907,44
RECEITAS DE SERVIÇOS	179.810,33	182.141,56	SENTENÇAS JUDICIAIS	11.533,62	
SERVIÇOS ADMINISTRATIVOS	179.810,33	182.141,56	INDENIZAÇÕES E RESTITUIÇÕES TRABALHISTAS	10.149,85	
OUTRAS RECEITAS CORRENTES	658.811,26	800.146,68	OUTRAS DESPESAS CORRENTES	739.222,85	562.832,67
MULTAS E JUROS DE MORA	138.456,17	135.758,59	OUTRAS DESPESAS CORRENTES - APLICAÇÕES DIRETAS	739.222,85	562.832,67
MULTAS E JUROS DE MORA DAS CONTRIBUIÇÕES	72.998,55	48.357,11	DIÁRIAS - PESSOAL CIVIL	30.308,50	26.900,00
MULTAS E JUROS DE MORA DA DÍVIDA ATIVA DAS CONTRIBUIÇÕES	19.092,58	20.132,56	MATERIAL DE CONSUMO	150.545,52	102.044,42
MULTAS DE OUTRAS ORIGENS	46.365,04	67.268,92	PREMIAÇÕES CULT., ART., CIENT., DESPORT., E OUTRAS	19.365,00	14.500,00

INGRESSOS			DISPÊNDIOS		
ESPECIFICAÇÃO	Exercício Atual	Exercício Anterior	ESPECIFICAÇÃO	Exercício Atual	Exercício Anterior
INDENIZAÇÕES E RESTITUIÇÕES	14.033,13	9.231,74	PASSAGENS E DESPESAS COM LOCOMOÇÃO	21.200,26	698,96
RESTITUIÇÕES	14.033,13	9.231,74	SERVIÇOS DE CONSULTORIA	84.655,49	75.201,15
RECEITA DA DÍVIDA ATIVA	506.305,96	655.156,35	OUTROS SERVIÇOS DE TERCEIROS - PESSOA FÍSICA	151.122,75	137.460,00
RECEITA DA DÍVIDA ATIVA EM FASE ADMINISTRATIVA	402.962,16	578.102,84	LOCAÇÃO DE MÃO-DE-OBRA	7.418,71	5.550,00
RECEITA DA DÍVIDA ATIVA EM FASE EXECUTIVA	103.343,80	77.053,51	OUTROS SERVIÇOS DE TERCEIROS - PESSOA JURÍDICA	147.187,12	85.752,07
RECEITAS DIVERSAS	16,00		SERVIÇOS DE TECNOLOGIA DA INFORMAÇÃO E COMUNICAÇÃO - PJ	106.587,60	98.186,51
RECEITAS DEPÓSITO BANCÁRIO NÃO IDENTIFICADO	16,00		OBRIGAÇÕES TRIBUTÁRIAS E CONTRIBUTIVAS	18.740,30	16.539,56
RECEITA DE CAPITAL		382.230,00	AUXÍLIO TRANSPORTE	2.091,60	
TRANSFERÊNCIAS DE CAPITAL		382.230,00	CRÉDITO EMPENHADO LIQUIDADADO - PAGO - DESPESAS DE CAPITAL	487.593,00	4.129,30
TRANSFERÊNCIAS INTRAGOVERNAMENTAIS		382.230,00	INVESTIMENTOS	487.593,00	4.129,30
TRANSFERÊNCIAS DO CONSELHO FEDERAL DE QUÍMICA - CFQ		382.230,00	INVESTIMENTOS - APLICAÇÕES DIRETAS	487.593,00	4.129,30
			EQUIPAMENTOS E MATERIAL PERMANENTE	487.593,00	4.129,30
Transferências Financeiras Recebidas			Transferências Financeiras Concedidas		
Recebimentos Extraorçamentários	766.462,87	617.783,35	Pagamentos Extraorçamentários	719.093,88	607.971,59
Inscrição de Restos a Pagar Não Processados			Pagamentos de Restos a Pagar Não Processados		
Inscrição de Restos a Pagar Processados	22.676,64	17.991,63	Pagamentos de Restos a Pagar Processados	17.991,63	16.586,69
Depósitos Restituíveis e Valores Vinculados			Depósitos Restituíveis e Valores Vinculados		
Outros Recebimentos Extraorçamentários	743.786,23	599.791,72	Outros Pagamentos Extraorçamentários	701.102,25	591.384,90
Saldo em espécie do Exercício Anterior	3.963.950,25	3.184.503,61	Saldo em espécie para o Exercício Seguinte	3.905.596,93	3.963.950,25
Caixa e Equivalente de Caixa	3.963.950,25	3.184.503,61	Caixa e Equivalente de Caixa	3.905.596,93	3.963.950,25
Depósitos. Rest. Vlr's Vinculados			Depósitos. Rest. Vlr's Vinculados		
<b>Total:</b>	<b>7.177.987,16</b>	<b>6.360.696,44</b>		<b>7.177.987,16</b>	<b>6.360.696,44</b>



**Notas Explicativas****1 - BALANÇO FINANCEIRO**

## 1 – Balanço Financeiro

O Balanço Financeiro evidencia as receitas e despesas orçamentárias, bem como os ingressos e dispêndios extra orçamentários, conjugados com os saldos de caixa do exercício anterior e os que se transferem para o início do exercício seguinte.

O Resultado Financeiro apurado em 31/12/2022 é um Superávit no valor de **R\$ 3.696.015,52** (três milhões, seiscentos e noventa e seis mil, quinze reais e cinquenta e dois centavos), apurado no Balanço Patrimonial do mês de dezembro de 2022, conforme demonstrado:

**Superávit Financeiro 2022**

(+) Ativo Financeiro

a. Caixa e Equivalentes apurado em 31/12/2022. R\$ 3.905.596,93

( - ) Passivo Financeiro

b. (-) Passivo Circulante em 31/12/2022 .....R\$ 209.285,41

**(=) Superávit Financeiro em 31/12/2022 .....R\$ 3.696.015,52**

## Deduções da Receita

ESPECIFICAÇÃO	Exercício Atual			Exercício Anterior		
	Receita Orçamentária	Deduções da Receita Orçamentária	Saldo	Receita Orçamentária	Deduções da Receita Orçamentária	Saldo
RECEITA REALIZADA	3.118.245,94	670.671,90	2.447.574,04	3.239.980,86	680.101,08	2.559.879,78
RECEITA CORRENTE	3.118.245,94	670.671,90	2.447.574,04	2.857.750,86	680.101,08	2.177.649,78
RECEITAS DE CONTRIBUIÇÕES	1.570.300,45	392.097,10	1.178.203,35	1.423.608,38	355.901,48	1.067.706,90
RECEITAS PATRIMONIAIS	430.749,10	0,00	430.749,10	127.548,64	0,00	127.548,64
RECEITAS DE SERVIÇOS	239.924,59	60.114,26	179.810,33	242.978,92	60.731,36	182.247,56
TRANSFERÊNCIAS CORRENTES	0,00	0,00	0,00	0,00	0,00	0,00
OUTRAS RECEITAS CORRENTES	877.271,80	218.460,54	658.811,26	1.063.614,92	263.468,24	800.146,68
RECEITA DE CAPITAL	0,00	0,00	0,00	382.230,00	0,00	382.230,00
OPERAÇÕES DE CRÉDITOS	0,00	0,00	0,00	0,00	0,00	0,00
ALIENAÇÃO DE BENS	0,00	0,00	0,00	0,00	0,00	0,00
AMORTIZAÇÕES DE EMPRÉSTIMOS CONCEDIDOS	0,00	0,00	0,00	0,00	0,00	0,00
TRANSFERÊNCIAS DE CAPITAL	0,00	0,00	0,00	382.230,00	0,00	382.230,00
OUTRAS RECEITAS DE CAPITAL	0,00	0,00	0,00	0,00	0,00	0,00
<b>TOTAL</b>	<b>3.118.245,94</b>	<b>670.671,90</b>	<b>2.447.574,04</b>	<b>3.239.980,86</b>	<b>680.101,08</b>	<b>2.559.879,78</b>

## Balanco Orçamentário

RECEITAS ORÇAMENTÁRIAS	PREVISÃO INICIAL	PREVISÃO ATUALIZADA	RECEITAS REALIZADAS	SALDO
RECEITA CORRENTE	2.665.800,00	2.665.800,00	2.447.574,04	-218.225,96
RECEITAS DE CONTRIBUIÇÕES	1.418.000,00	1.418.000,00	1.178.203,35	-239.796,65
CONTRIBUIÇÃO DAS CATEGORIAS PROFISSIONAIS E ECONÔMICAS	1.418.000,00	1.418.000,00	1.178.203,35	-239.796,65
ANUIDADES - PESSOAS FÍSICAS	488.000,00	488.000,00	373.830,14	-114.169,86
ANUIDADES - PESSOAS JURÍDICAS	930.000,00	930.000,00	804.373,21	-125.626,79
RECEITAS PATRIMONIAIS	80.000,00	80.000,00	430.749,10	350.749,10
APLICAÇÃO FINANCEIRA - RENDA FIXA	80.000,00	80.000,00	430.749,10	350.749,10
RECEITAS DE SERVIÇOS	219.000,00	219.000,00	179.810,33	-39.189,67
SERVIÇOS ADMINISTRATIVOS	219.000,00	219.000,00	179.810,33	-39.189,67
OUTRAS RECEITAS CORRENTES	948.800,00	948.800,00	658.811,26	-289.988,74
MULTAS E JUROS DE MORA	148.800,00	148.800,00	138.456,17	-10.343,83
MULTAS E JUROS DE MORA DAS CONTRIBUIÇÕES	61.500,00	61.500,00	72.998,55	11.498,55
MULTAS E JUROS DE MORA DA DÍVIDA ATIVA DAS CONTRIBUIÇÕES	27.300,00	27.300,00	19.092,58	-8.207,42
MULTAS DE OUTRAS ORIGENS	60.000,00	60.000,00	46.365,04	-13.634,96
INDENIZAÇÕES E RESTITUIÇÕES	30.000,00	30.000,00	14.033,13	-15.966,87
RESTITUIÇÕES	30.000,00	30.000,00	14.033,13	-15.966,87
RECEITA DA DÍVIDA ATIVA	770.000,00	770.000,00	506.305,96	-263.694,04
RECEITA DA DÍVIDA ATIVA EM FASE ADMINISTRATIVA	570.000,00	570.000,00	402.962,16	-167.037,84
RECEITA DA DÍVIDA ATIVA EM FASE EXECUTIVA	200.000,00	200.000,00	103.343,80	-96.656,20

RECEITAS ORÇAMENTÁRIAS		PREVISÃO INICIAL	PREVISÃO ATUALIZADA	RECEITAS REALIZADAS	SALDO	
RECEITAS DIVERSAS		0,00	0,00	16,00	16,00	
RECEITAS DEPÓSITO BANCÁRIO NÃO IDENTIFICADO		0,00	0,00	16,00	16,00	
RECEITA DE CAPITAL		0,00	382.230,00	0,00	-382.230,00	
TRANSFERÊNCIAS DE CAPITAL		0,00	382.230,00	0,00	-382.230,00	
TRANSFERÊNCIAS INTRAGOVERNAMENTAIS		0,00	382.230,00	0,00	-382.230,00	
TRANSFERÊNCIAS DO CONSELHO FEDERAL DE QUÍMICA - CFQ		0,00	382.230,00	0,00	-382.230,00	
RECURSOS ARRECADADOS EM EXERCÍCIOS ANTERIORES		0,00	0,00	0,00	0,00	
<b>SUB-TOTAL DAS RECEITAS</b>		<b>2.665.800,00</b>	<b>3.048.030,00</b>	<b>2.447.574,04</b>	<b>-600.455,96</b>	
<b>DÉFICIT</b>		<b>0,00</b>	<b>0,00</b>	<b>105.722,31</b>	<b>105.722,31</b>	
<b>TOTAL</b>		<b>2.665.800,00</b>	<b>3.048.030,00</b>	<b>2.553.296,35</b>	<b>-494.733,65</b>	
DESPESAS ORÇAMENTÁRIAS	DOTAÇÃO INICIAL	DOTAÇÃO ATUALIZADA	DESPESAS EMPENHADAS	DESPESAS LIQUIDADAS	DESPESAS PAGAS	SALDO DOTAÇÃO
CRÉDITO DISPONÍVEL	2.665.800,00	3.048.030,00	2.553.296,35	2.553.296,35	2.530.619,71	494.733,65
CRÉDITO DISPONÍVEL - DESPESAS CORRENTES	2.485.060,00	2.485.060,00	2.065.703,35	2.065.703,35	2.043.026,71	419.356,65
PESSOAL E ENCARGOS SOCIAIS	1.507.699,29	1.479.547,64	1.322.211,00	1.322.211,00	1.303.803,86	157.336,64
PESSOAL E ENCARGOS SOCIAIS - APLICAÇÕES DIRETAS	1.507.699,29	1.479.547,64	1.322.211,00	1.322.211,00	1.303.803,86	157.336,64
VENCIMENTOS E VANTAGENS FIXAS - PESSOAL CIVIL	808.993,01	767.704,27	704.201,75	704.201,75	704.201,75	63.502,52
OBRIGAÇÕES PATRONAIS	217.578,37	222.181,80	221.206,78	221.206,78	202.799,64	975,02
OUTRAS DESPESAS VARIÁVEIS - PESSOAL CIVIL	441.127,91	438.127,95	375.119,00	375.119,00	375.119,00	63.008,95
SENTENÇAS JUDICIAIS	0,00	11.533,62	11.533,62	11.533,62	11.533,62	0,00
INDENIZAÇÕES E RESTITUIÇÕES TRABALHISTAS	40.000,00	40.000,00	10.149,85	10.149,85	10.149,85	29.850,15
OUTRAS DESPESAS CORRENTES	977.360,71	1.005.512,36	743.492,35	743.492,35	739.222,85	262.020,01
OUTRAS DESPESAS CORRENTES - APLICAÇÕES DIRETAS	977.360,71	1.005.512,36	743.492,35	743.492,35	739.222,85	262.020,01
DIÁRIAS - PESSOAL CIVIL	55.000,00	55.000,00	30.308,50	30.308,50	30.308,50	24.691,50
MATERIAL DE CONSUMO	152.358,67	171.562,94	150.545,52	150.545,52	150.545,52	21.017,42
PREMIAÇÕES CULT., ART., CIENT., DESPORT., E OUTRAS	40.000,00	31.221,00	19.365,00	19.365,00	19.365,00	11.856,00

DESPESAS ORÇAMENTÁRIAS	DOTAÇÃO INICIAL	DOTAÇÃO ATUALIZADA	DESPESAS EMPENHADAS	DESPESAS LIQUIDADAS	DESPESAS PAGAS	SALDO DOTAÇÃO
PASSAGENS E DESPESAS COM LOCOMOÇÃO	40.000,00	39.734,88	21.200,26	21.200,26	21.200,26	18.534,62
SERVIÇOS DE CONSULTORIA	84.000,00	85.628,06	84.655,49	84.655,49	84.655,49	972,57
OUTROS SERVIÇOS DE TERCEIROS - PESSOA FÍSICA	168.308,80	172.008,80	151.922,75	151.922,75	151.122,75	20.086,05
LOCAÇÃO DE MÃO-DE-OBRA	6.000,00	8.000,00	7.418,71	7.418,71	7.418,71	581,29
OUTROS SERVIÇOS DE TERCEIROS - PESSOA JURÍDICA	288.992,00	289.294,31	150.656,62	150.656,62	147.187,12	138.637,69
PJ SERVIÇOS DE TECNOLOGIA DA INFORMAÇÃO E COMUNICAÇÃO -	110.701,24	117.029,37	106.587,60	106.587,60	106.587,60	10.441,77
OBRIGAÇÕES TRIBUTÁRIAS E CONTRIBUTIVAS	20.000,00	21.583,00	18.740,30	18.740,30	18.740,30	2.842,70
AUXÍLIO TRANSPORTE	0,00	2.450,00	2.091,60	2.091,60	2.091,60	358,40
SENTENÇAS JUDICIAIS	12.000,00	12.000,00	0,00	0,00	0,00	12.000,00
CRÉDITO DISPONÍVEL - DESPESAS DE CAPITAL	160.740,00	542.970,00	487.593,00	487.593,00	487.593,00	55.377,00
INVESTIMENTOS	160.740,00	542.970,00	487.593,00	487.593,00	487.593,00	55.377,00
INVESTIMENTOS - APLICAÇÕES DIRETAS	160.740,00	542.970,00	487.593,00	487.593,00	487.593,00	55.377,00
EQUIPAMENTOS E MATERIAL PERMANENTE	160.740,00	542.970,00	487.593,00	487.593,00	487.593,00	55.377,00
RESERVA DE CONTIGÊNCIA	20.000,00	20.000,00	0,00	0,00	0,00	20.000,00
<b>SUB-TOTAL DAS DESPESAS</b>	<b>2.665.800,00</b>	<b>3.048.030,00</b>	<b>2.553.296,35</b>	<b>2.553.296,35</b>	<b>2.530.619,71</b>	<b>494.733,65</b>
<b>SUPERÁVIT</b>	<b>0,00</b>	<b>0,00</b>	<b>0,00</b>	<b>0,00</b>	<b>0,00</b>	<b>0,00</b>
<b>TOTAL</b>	<b>2.665.800,00</b>	<b>3.048.030,00</b>	<b>2.553.296,35</b>	<b>2.553.296,35</b>	<b>2.530.619,71</b>	<b>494.733,65</b>



**Notas Explicativas****3 - BALANÇO ORÇAMENTÁRIO****3 – Balanço Orçamentário**

O Balanço Orçamentário evidencia as receitas e despesas orçamentárias, detalhadas em níveis relevantes de análise, confrontando o orçamento inicial e as suas alterações com a execução, demonstrando o resultado orçamentário.

O Balanço Orçamentário é estruturado de forma a evidenciar a integração entre o planejamento e a execução orçamentária.

O Resultado Orçamentário apurado em 31/12/2022 foi um Déficit de **R\$ 105.722,31** (cento e cinco mil , setecentos e vinte dois reais e trinta e um centavos), conforme demonstração abaixo:

**Resultado Orçamentário 2022**

a) Receita Orçamentária Arrecadada até 31/12/2022 .....	R\$ 2.447.574,04
b) (-) Crédito Empenhado até 31/12/2022 .....	R\$ 2.553.296,35
<b>c) (=) Déficit Orçamentário apurado em 31/12/2022 .....</b>	<b>R\$ 105.722,31</b>



Período: 01/01/2022 a 31/12/2022

## Balço Patrimonial

Período Anterior: 01/01/2021 a 31/12/2021

ATIVO			PASSIVO		
Especificação	Exercício Atual	Exercício Anterior	Especificação	Exercício Atual	Exercício Anterior
<b>ATIVO CIRCULANTE</b>	<b>3.902.271,64</b>	<b>5.137.248,54</b>	<b>PASSIVO CIRCULANTE</b>	<b>209.285,41</b>	<b>161.961,94</b>
CAIXA E EQUIVALENTES DE CAIXA	3.905.596,93	3.963.950,25	OBRIGAÇÕES TRABALHISTAS, PREVIDENCIÁRIAS E ASSISTENCIAIS A PAGAR A CURTO PRAZO	47.969,32	28.785,06
CRÉDITOS A CURTO PRAZO	5.296,95	1.171.125,10	EMPRÉSTIMOS E FINANCIAMENTOS A CURTO PRAZO	0,00	0,00
DEMAIS CRÉDITOS E VALORES A CURTO PRAZO	1.971,66	2.173,19	FORNECEDORES E CONTAS A PAGAR A CURTO PRAZO	149.301,56	120.615,77
INVESTIMENTOS E APLICAÇÕES TEMPORÁRIAS A CURTO PRAZO	0,00	0,00	OBRIGAÇÕES FISCAIS A CURTO PRAZO	336,53	170,33
ESTOQUES	0,00	0,00	OBRIGAÇÕES DE REPARTIÇÃO A OUTROS ENTES	11.678,00	12.390,78
<b>ATIVO NÃO-CIRCULANTE</b>	<b>7.263.531,59</b>	<b>5.558.878,46</b>	<b>PASSIVO NÃO-CIRCULANTE</b>	<b>0,00</b>	<b>0,00</b>
ATIVO REALIZÁVEL A LONGO PRAZO	6.305.333,60	5.088.273,47	OBRIGAÇÕES TRABALHISTAS, PREVIDENCIÁRIAS E ASSISTENCIAIS A PAGAR A LONGO PRAZO	0,00	0,00
CRÉDITOS A LONGO PRAZO	6.305.333,60	5.088.273,47	EMPRÉSTIMOS E FINANCIAMENTOS A LONGO PRAZO	0,00	0,00
DÍVIDA ATIVA TRIBUTÁRIA	1.991.489,69	1.991.489,69	FORNECEDORES A LONGO PRAZO	0,00	0,00
DÍVIDA ATIVA NÃO-TRIBUTÁRIA	4.313.843,91	3.096.783,78	OBRIGAÇÕES FISCAIS A LONGO PRAZO	0,00	0,00
IMOBILIZADO	958.197,99	470.604,99	PROVISÕES A LONGO PRAZO	0,00	0,00
BENS MÓVEIS	958.197,99	470.604,99	DEMAIS OBRIGAÇÕES A LONGO PRAZO	0,00	0,00
			<b>TOTAL DO PASSIVO</b>	<b>209.285,41</b>	<b>161.961,94</b>



<b>PATRIMÔNIO LÍQUIDO</b>					
			Especificação	Exercício Atual	Exercício Anterior
			Patrimônio Social e Capital Social	0,00	0,00
			Ajuste de avaliação Patrimonial	0,00	0,00
			Demais Reservas	0,00	0,00
			Resultados Acumulados	10.956.517,82	10.534.165,06
			<b>TOTAL DO PATRIMÔNIO LÍQUIDO</b>	<b>10.956.517,82</b>	<b>10.534.165,06</b>
<b>TOTAL</b>	<b>11.165.803,23</b>	<b>10.696.127,00</b>	<b>TOTAL</b>	<b>11.165.803,23</b>	<b>10.696.127,00</b>
ATIVO FINANCEIRO	3.905.300,93	3.963.950,25	PASSIVO FINANCEIRO	209.285,41	161.961,94
ATIVO PERMANENTE	7.260.502,30	6.732.176,75	PASSIVO PERMANENTE	0,00	0,00
<b>SALDO PATRIMONIAL</b>				<b>10.956.517,82</b>	<b>10.534.165,06</b>

## Compensações

ESPECIFICAÇÃO	Exercício	Exercício	ESPECIFICAÇÃO	Exercício	Exercício
Saldo do Atos Potenciais Ativos	Atual	Anterior	Saldo do Atos Potenciais Passivos	Atual	Anterior
Execução de Garantias e Contragarantias Recebidas	0,00	0,00	Execução de Garantias e Contragarantias Concedidas	0,00	0,00
Execução de Direitos Conveniados	0,00	0,00	Execução de Obrigações Conveniadas	0,00	0,00
Execução de Direitos Contratuais	0,00	0,00	Execução de Obrigações Contratuais	36.358,14	36.358,14
Execução de Outros Atos Potenciais do Ativo	0,00	0,00	Execução de Outros Atos Potenciais do Passivo	0,00	0,00
<b>TOTAL</b>	<b>0,00</b>	<b>0,00</b>	<b>TOTAL</b>	<b>36.358,14</b>	<b>36.358,14</b>

## Quadro do Superávit/Déficit Financeiro

	Exercício Atual	Exercício Anterior
Superávit Financeiro	3.696.015,52	3.801.988,31

## Notas Explicativas

### 2 - BALANÇO PATRIMONIAL

#### 2 – Balanço Patrimonial

O Balanço Patrimonial tem a finalidade de apresentar a posição financeira e patrimonial do Conselho Regional de Química – CRQ – XI Região, representando, portanto, uma posição estática.

O Balanço Patrimonial, estruturado em Ativo, Passivo e Patrimônio Líquido, evidencia qualitativamente e quantitativamente a situação patrimonial da Entidade.

A classificação dos elementos patrimoniais considera a segregação em “circulante” e “não circulante”, com base em seus atributos de conversibilidade e exigibilidade.

#### 4.1 – Ativo Circulante

Os ativos realizáveis até o exercício seguinte estão demonstrados como circulante.

##### 4.1.1 – Caixa e Equivalentes de Caixa

Os equivalentes de caixa são mantidos com a finalidade de atender a compromissos de caixa de curto prazo. Incluem caixa, depósitos bancários à vista e aplicações financeiras realizáveis em até 90 dias da data original do título ou considerados de liquidez imediata ou conversíveis em um montante conhecido de caixa e que estão sujeitos a um risco insignificante de mudança de valor, os quais são registrados pelos valores de custo, acrescidos dos rendimentos auferidos até as datas dos balanços, que não excedem o seu valor de mercado ou de realização.

Registra os valores em Bancos, bem como equivalentes, que representam recursos com livre movimentação para aplicação nas operações e para os quais não haja restrições para uso imediato. Os saldos disponíveis em 31/12/2022 no valor de **R\$ 3.905.596,93** (três milhões, novecentos e cinco mil, quinhentos e noventa e seis reais e noventa e três centavos).

##### 1. Bancos c/ Movimento

- O saldo disponível em 31/12/2022 é no valor de **R\$ 1.832,18** (hum mil, oitocentos e trinta e dois reais e dezoito centavos), conforme pode ser comprovado através do livro razão, das conciliações bancárias e dos extratos bancários.

##### 2. Banco c/ Poupança

- O saldo disponível em 31/12/2022 é no valor de **R\$ 5.175,84** (cinco mil, cento e setenta e cinco reais e oitenta e quatro centavos), conforme pode ser comprovado através do livro razão, das conciliações bancárias e dos extratos bancários.

## 3. Bancos c/ Aplicações Financeiras

- O saldo disponível em 31/12/2022 é no valor de **R\$ 3.898.588,91** (três milhões, oitocentos e noventa e oito mil, quinhentos e oitenta e oito reais e noventa e um centavos), conforme pode ser comprovado através do livro razão, das conciliações bancárias e dos extratos bancários.

**Imobilizado**

Os bens imobilizados são registrados pelo custo de aquisição. A composição do Imobilizado do Conselho Regional de Química XI Região (MA) em 31/12/2022 é de **R\$ 958.197,99** (novecentos e cinquenta e oito mil, cento e noventa e sete reais e noventa e nove centavos), composto da seguinte forma:

- Mobiliário em Geral ..... R\$ 350.019,27
- Máquinas e Equipamentos .....R\$ 20.476,72
- Equipamentos de informática .....R\$ 83.802,00
- Veículos .....R\$ 503.900,00

**Total do Imobilizado .....R\$ 958.197,99**

## Comparativo da Receita

Receita		Orçado	Arrec. Período		Arrec. Exerc.		Diferença	
6.2.1.2	6.2.1.2 - RECEITA REALIZADA	3.048.030,00	2.447.574,04	80,30%	2.447.574,04	80,30%	600.455,96	19,70%
6.2.1.2.1	6.2.1.2.1 - RECEITA CORRENTE	2.665.800,00	2.447.574,04	91,81%	2.447.574,04	91,81%	218.225,96	8,19%
6.2.1.2.1.12	6.2.1.2.1.12 - RECEITAS DE CONTRIBUIÇÕES	1.418.000,00	1.178.203,35	83,09%	1.178.203,35	83,09%	239.796,65	16,91%
6.2.1.2.1.12.40	6.2.1.2.1.12.40 - CONTRIBUIÇÃO DAS CATEGORIAS PROFISSIONAIS E ECONÔMICAS	1.418.000,00	1.178.203,35	83,09%	1.178.203,35	83,09%	239.796,65	16,91%
6.2.1.2.1.12.40.01	6.2.1.2.1.12.40.01 - ANUIDADES - PESSOAS FÍSICAS	488.000,00	373.830,14	76,60%	373.830,14	76,60%	114.169,86	23,40%
6.2.1.2.1.12.40.01.001	6.2.1.2.1.12.40.01.001 - Anuidades do Exercício - P.F.	400.000,00	284.653,57	71,16%	284.653,57	71,16%	115.346,43	28,84%
6.2.1.2.1.12.40.01.002	6.2.1.2.1.12.40.01.002 - Anuidade de Exercícios Anteriores - P.F.	88.000,00	89.176,57	101,34%	89.176,57	101,34%	-1.176,57	-1,34%
6.2.1.2.1.12.40.02	6.2.1.2.1.12.40.02 - ANUIDADES - PESSOAS JURÍDICAS	930.000,00	804.373,21	86,49%	804.373,21	86,49%	125.626,79	13,51%
6.2.1.2.1.12.40.02.001	6.2.1.2.1.12.40.02.001 - Anuidades do Exercício - P.J.	890.000,00	712.595,09	80,07%	712.595,09	80,07%	177.404,91	19,93%
6.2.1.2.1.12.40.02.002	6.2.1.2.1.12.40.02.002 - Anuidades de Exercícios Anteriores - P.J.	40.000,00	91.778,12	229,45%	91.778,12	229,45%	-51.778,12	129,45%
6.2.1.2.1.13	6.2.1.2.1.13 - RECEITAS PATRIMONIAIS	80.000,00	430.749,10	538,44%	430.749,10	538,44%	-350.749,10	438,44%
6.2.1.2.1.13.23	6.2.1.2.1.13.23 - APLICAÇÃO FINANCEIRA - RENDA FIXA	80.000,00	430.749,10	538,44%	430.749,10	538,44%	-350.749,10	438,44%
6.2.1.2.1.13.23.02	6.2.1.2.1.13.23.02 - Rendimentos de Aplicação Financeira - BB	80.000,00	430.749,10	538,44%	430.749,10	538,44%	-350.749,10	438,44%
6.2.1.2.1.16	6.2.1.2.1.16 - RECEITAS DE SERVIÇOS	219.000,00	179.810,33	82,11%	179.810,33	82,11%	39.189,67	17,89%
6.2.1.2.1.16.13	6.2.1.2.1.16.13 - SERVIÇOS ADMINISTRATIVOS	219.000,00	179.810,33	82,11%	179.810,33	82,11%	39.189,67	17,89%
6.2.1.2.1.16.13.01	6.2.1.2.1.16.13.01 - Taxa de Inscrição - Pessoas Físicas	20.500,00	6.589,67	32,14%	6.589,67	32,14%	13.910,33	67,86%
6.2.1.2.1.16.13.02	6.2.1.2.1.16.13.02 - Expedição de Carteira	15.000,00	6.390,17	42,60%	6.390,17	42,60%	8.609,83	57,40%

Receita		Orçado	Arrec. Período			Arrec. Exerc.		Diferença	
6.2.1.2.1.16.13.05	6.2.1.2.1.16.13.05 - Taxa de Inscrição - Pessoas Jurídicas	15.500,00	12.090,06	78,00%	12.090,06	78,00%	3.409,94	22,00%	
6.2.1.2.1.16.13.06	6.2.1.2.1.16.13.06 - Certificado - Pessoas Jurídicas	1.000,00	0,00	0,00%	0,00	0,00%	1.000,00	100,00%	
6.2.1.2.1.16.13.09	6.2.1.2.1.16.13.09 - Anotações de Responsabilidade Técnica	150.000,00	142.784,91	95,19%	142.784,91	95,19%	7.215,09	4,81%	
6.2.1.2.1.16.13.10	6.2.1.2.1.16.13.10 - Certidão e Renovação de Certidão - P. J.	9.000,00	11.955,52	132,84%	11.955,52	132,84%	-2.955,52	-32,84%	
6.2.1.2.1.16.13.99	6.2.1.2.1.16.13.99 - Outros Serviços Administrativos	8.000,00	0,00	0,00%	0,00	0,00%	8.000,00	100,00%	
6.2.1.2.1.19	6.2.1.2.1.19 - OUTRAS RECEITAS CORRENTES	948.800,00	658.811,26	69,44%	658.811,26	69,44%	289.988,74	30,56%	
6.2.1.2.1.19.10	6.2.1.2.1.19.10 - MULTAS E JUROS DE MORA	148.800,00	138.456,17	93,05%	138.456,17	93,05%	10.343,83	6,95%	
6.2.1.2.1.19.10.02	6.2.1.2.1.19.10.02 - MULTAS E JUROS DE MORA DAS CONTRIBUIÇÕES	61.500,00	72.998,55	118,70%	72.998,55	118,70%	-11.498,55	-18,70%	
6.2.1.2.1.19.10.02.001	6.2.1.2.1.19.10.02.001 - Multas sobre Anuidades de Pessoas Físicas	15.500,00	31.325,74	202,10%	31.325,74	202,10%	-15.825,74	-102,10%	
6.2.1.2.1.19.10.02.002	6.2.1.2.1.19.10.02.002 - Juros sobre Anuidades de Pessoas Físicas	5.500,00	651,86	11,85%	651,86	11,85%	4.848,14	88,15%	
6.2.1.2.1.19.10.02.003	6.2.1.2.1.19.10.02.003 - Multas sobre Anuidades de Pessoas Jurídicas	25.000,00	40.679,68	162,72%	40.679,68	162,72%	-15.679,68	-62,72%	
6.2.1.2.1.19.10.02.004	6.2.1.2.1.19.10.02.004 - Juros sobre Anuidades de Pessoas Jurídicas	15.500,00	341,27	2,20%	341,27	2,20%	15.158,73	97,80%	
6.2.1.2.1.19.10.04	6.2.1.2.1.19.10.04 - MULTAS E JUROS DE MORA DA DÍVIDA ATIVA DAS CONTRIBUIÇÕES	27.300,00	19.092,58	69,94%	19.092,58	69,94%	8.207,42	30,06%	
6.2.1.2.1.19.10.04.001	6.2.1.2.1.19.10.04.001 - Multas de Mora da Dívida Ativa - P. F.	2.800,00	7.850,40	280,37%	7.850,40	280,37%	-5.050,40	-180,37%	
6.2.1.2.1.19.10.04.002	6.2.1.2.1.19.10.04.002 - Multas de Mora da Dívida Ativa - P. J.	2.500,00	280,21	11,21%	280,21	11,21%	2.219,79	88,79%	
6.2.1.2.1.19.10.04.003	6.2.1.2.1.19.10.04.003 - Juros de Mora da Dívida Ativa - P. F.	11.500,00	730,15	6,35%	730,15	6,35%	10.769,85	93,65%	
6.2.1.2.1.19.10.04.004	6.2.1.2.1.19.10.04.004 - Juros de Mora da Dívida Ativa - P. J.	10.500,00	10.231,82	97,45%	10.231,82	97,45%	268,18	2,55%	
6.2.1.2.1.19.10.09	6.2.1.2.1.19.10.09 - MULTAS DE OUTRAS ORIGENS	60.000,00	46.365,04	77,28%	46.365,04	77,28%	13.634,96	22,72%	
6.2.1.2.1.19.10.09.099	6.2.1.2.1.19.10.09.099 - Outras Multas	60.000,00	46.365,04	77,28%	46.365,04	77,28%	13.634,96	22,72%	
6.2.1.2.1.19.20	6.2.1.2.1.19.20 - INDENIZAÇÕES E RESTITUIÇÕES	30.000,00	14.033,13	46,78%	14.033,13	46,78%	15.966,87	53,22%	
6.2.1.2.1.19.20.02	6.2.1.2.1.19.20.02 - RESTITUIÇÕES	30.000,00	14.033,13	46,78%	14.033,13	46,78%	15.966,87	53,22%	
6.2.1.2.1.19.20.02.099	6.2.1.2.1.19.20.02.099 - Outras Restituições	30.000,00	14.033,13	46,78%	14.033,13	46,78%	15.966,87	53,22%	
6.2.1.2.1.19.32	6.2.1.2.1.19.32 - RECEITA DA DÍVIDA ATIVA	770.000,00	506.305,96	65,75%	506.305,96	65,75%	263.694,04	34,25%	

Receita		Orçado	Arrec. Período		Arrec. Exerc.		Diferença	
6.2.1.2.1.19.32.16	6.2.1.2.1.19.32.16 - RECEITA DA DÍVIDA ATIVA EM FASE ADMINISTRATIVA	570.000,00	402.962,16	70,70%	402.962,16	70,70%	167.037,84	29,30%
6.2.1.2.1.19.32.16.001	6.2.1.2.1.19.32.16.001 - Dívida Ativa Pessoa Física - Principal	4.500,00	4.763,20	105,85%	4.763,20	105,85%	-263,20	-5,85%
6.2.1.2.1.19.32.16.002	6.2.1.2.1.19.32.16.002 - Dívida Ativa Pessoa Jurídica - Principal	565.500,00	398.198,96	70,42%	398.198,96	70,42%	167.301,04	29,58%
6.2.1.2.1.19.32.17	6.2.1.2.1.19.32.17 - RECEITA DA DÍVIDA ATIVA EM FASE EXECUTIVA	200.000,00	103.343,80	51,67%	103.343,80	51,67%	96.656,20	48,33%
6.2.1.2.1.19.32.17.001	6.2.1.2.1.19.32.17.001 - Dívida Ativa Pessoa Física	50.000,00	47.935,81	95,87%	47.935,81	95,87%	2.064,19	4,13%
6.2.1.2.1.19.32.17.002	6.2.1.2.1.19.32.17.002 - Dívida Ativa Pessoa Jurídica	150.000,00	55.407,99	36,94%	55.407,99	36,94%	94.592,01	63,06%
6.2.1.2.1.19.90	6.2.1.2.1.19.90 - RECEITAS DIVERSAS	0,00	16,00	0,00%	16,00	0,00%	-16,00	0,00%
6.2.1.2.1.19.90.01	6.2.1.2.1.19.90.01 - RECEITAS DEPÓSITO BANCÁRIO NÃO IDENTIFICADO	0,00	16,00	0,00%	16,00	0,00%	-16,00	0,00%
6.2.1.2.1.19.90.01.002	6.2.1.2.1.19.90.01.002 - Receita de Depósitos Diversos no BB	0,00	16,00	0,00%	16,00	0,00%	-16,00	0,00%
6.2.1.2.2	6.2.1.2.2 - RECEITA DE CAPITAL	382.230,00	0,00	0,00%	0,00	0,00%	382.230,00	100,00%
6.2.1.2.2.24	6.2.1.2.2.24 - TRANSFERÊNCIAS DE CAPITAL	382.230,00	0,00	0,00%	0,00	0,00%	382.230,00	100,00%
6.2.1.2.2.24.10	6.2.1.2.2.24.10 - TRANSFERÊNCIAS INTRAGOVERNAMENTAIS	382.230,00	0,00	0,00%	0,00	0,00%	382.230,00	100,00%
6.2.1.2.2.24.10.01	6.2.1.2.2.24.10.01 - TRANSFERÊNCIAS DO CONSELHO FEDERAL DE QUÍMICA - CFQ	382.230,00	0,00	0,00%	0,00	0,00%	382.230,00	100,00%
6.2.1.2.2.24.10.01.004	6.2.1.2.2.24.10.01.004 - Doação para Atividade de Fiscalização - Exercício Anterior	382.230,00	0,00	0,00%	0,00	0,00%	382.230,00	100,00%

**Total:** **3.048.030,00** **2.447.574,04** **2.447.574,04** **600.455,96**

## Comparativo da Despesa Paga

Despesa		Orçado	Realiz. Período		Realiz. Exerc.		Diferença	
6.2.2.1.1	6.2.2.1.1 - CRÉDITO DISPONÍVEL - DESPESAS CORRENTES	2.485.060,00	2.043.026,71	82,21%	2.043.026,71	82,21%	442.033,29	17,79%
6.2.2.1.1.31	6.2.2.1.1.31 - PESSOAL E ENCARGOS SOCIAIS	1.479.547,64	1.303.803,86	88,12%	1.303.803,86	88,12%	175.743,78	11,88%
6.2.2.1.1.31.90	6.2.2.1.1.31.90 - PESSOAL E ENCARGOS SOCIAIS - APLICAÇÕES DIRETAS	1.479.547,64	1.303.803,86	88,12%	1.303.803,86	88,12%	175.743,78	11,88%
6.2.2.1.1.31.90.11	6.2.2.1.1.31.90.11 - VENCIMENTOS E VANTAGENS FIXAS - PESSOAL CIVIL	767.704,27	704.201,75	91,73%	704.201,75	91,73%	63.502,52	8,27%
6.2.2.1.1.31.90.11.001	6.2.2.1.1.31.90.11.001 - Vencimentos e Salários	614.827,91	566.328,31	92,11%	566.328,31	92,11%	48.499,60	7,89%
6.2.2.1.1.31.90.11.006	6.2.2.1.1.31.90.11.006 - Gratificação por Exercício de Cargo ou Função	21.186,12	15.623,33	73,74%	15.623,33	73,74%	5.562,79	26,26%
6.2.2.1.1.31.90.11.008	6.2.2.1.1.31.90.11.008 - Férias Normais e Abono Pecuniário	75.248,34	74.704,85	99,28%	74.704,85	99,28%	543,49	0,72%
6.2.2.1.1.31.90.11.009	6.2.2.1.1.31.90.11.009 - 13º Salário	56.441,90	47.545,26	84,24%	47.545,26	84,24%	8.896,64	15,76%
6.2.2.1.1.31.90.13	6.2.2.1.1.31.90.13 - OBRIGAÇÕES PATRONAIS	222.181,80	202.799,64	91,28%	202.799,64	91,28%	19.382,16	8,72%
6.2.2.1.1.31.90.13.001	6.2.2.1.1.31.90.13.001 - FGTS - VPD	54.184,22	47.464,30	87,60%	47.464,30	87,60%	6.719,92	12,40%
6.2.2.1.1.31.90.13.002	6.2.2.1.1.31.90.13.002 - INSS - Contribuições Previdenciárias	161.224,54	149.173,35	92,53%	149.173,35	92,53%	12.051,19	7,47%
6.2.2.1.1.31.90.13.004	6.2.2.1.1.31.90.13.004 - PIS/PASEP - Contribuição s/ Folha de Pagamento	6.773,04	6.161,99	90,98%	6.161,99	90,98%	611,05	9,02%
6.2.2.1.1.31.90.16	6.2.2.1.1.31.90.16 - OUTRAS DESPESAS VARIÁVEIS - PESSOAL CIVIL	438.127,95	375.119,00	85,62%	375.119,00	85,62%	63.008,95	14,38%
6.2.2.1.1.31.90.16.008	6.2.2.1.1.31.90.16.008 - Vale Alimentação	140.280,00	118.435,30	84,43%	118.435,30	84,43%	21.844,70	15,57%
6.2.2.1.1.31.90.16.010	6.2.2.1.1.31.90.16.010 - Vale Transporte	2.000,00	951,38	47,57%	951,38	47,57%	1.048,62	52,43%
6.2.2.1.1.31.90.16.011	6.2.2.1.1.31.90.16.011 - Assistência Médica	295.847,95	255.732,32	86,44%	255.732,32	86,44%	40.115,63	13,56%
6.2.2.1.1.31.90.91	6.2.2.1.1.31.90.91 - SENTENÇAS JUDICIAIS	11.533,62	11.533,62	100,00%	11.533,62	100,00%	0,00	0,00%
6.2.2.1.1.31.90.91.003	6.2.2.1.1.31.90.91.003 - Decisões Judiciais	11.533,62	11.533,62	100,00%	11.533,62	100,00%	0,00	0,00%

Despesa		Orçado	Realiz. Período		Realiz. Exerc.		Diferença	
6.2.2.1.1.31.90.94	6.2.2.1.1.31.90.94 - INDENIZAÇÕES E RESTITUIÇÕES TRABALHISTAS	40.000,00	10.149,85	25,37%	10.149,85	25,37%	29.850,15	74,63%
6.2.2.1.1.31.90.94.002	6.2.2.1.1.31.90.94.002 - Rescisão de Contrato de Trabalho	25.150,00	10.149,85	40,36%	10.149,85	40,36%	15.000,15	59,64%
6.2.2.1.1.31.90.94.099	6.2.2.1.1.31.90.94.099 - Outras Indenizações Trabalhistas	14.850,00	0,00	0,00%	0,00	0,00%	14.850,00	100,00%
6.2.2.1.1.33	6.2.2.1.1.33 - OUTRAS DESPESAS CORRENTES	1.005.512,36	739.222,85	73,52%	739.222,85	73,52%	266.289,51	26,48%
6.2.2.1.1.33.90	6.2.2.1.1.33.90 - OUTRAS DESPESAS CORRENTES - APLICAÇÕES DIRETAS	1.005.512,36	739.222,85	73,52%	739.222,85	73,52%	266.289,51	26,48%
6.2.2.1.1.33.90.14	6.2.2.1.1.33.90.14 - DIÁRIAS - PESSOAL CIVIL	55.000,00	30.308,50	55,11%	30.308,50	55,11%	24.691,50	44,89%
6.2.2.1.1.33.90.14.001	6.2.2.1.1.33.90.14.001 - Diárias no País - Servidores	55.000,00	30.308,50	55,11%	30.308,50	55,11%	24.691,50	44,89%
6.2.2.1.1.33.90.30	6.2.2.1.1.33.90.30 - MATERIAL DE CONSUMO	171.562,94	150.545,52	87,75%	150.545,52	87,75%	21.017,42	12,25%
6.2.2.1.1.33.90.30.001	6.2.2.1.1.33.90.30.001 - Gás, Combustíveis e Lubrificantes Automotivos	113.935,27	100.575,52	88,27%	100.575,52	88,27%	13.359,75	11,73%
6.2.2.1.1.33.90.30.002	6.2.2.1.1.33.90.30.002 - Gêneros de Alimentação e Água Mineral	2.500,00	2.234,28	89,37%	2.234,28	89,37%	265,72	10,63%
6.2.2.1.1.33.90.30.003	6.2.2.1.1.33.90.30.003 - Material para Festividades e Homenagens	4.600,00	4.397,52	95,60%	4.397,52	95,60%	202,48	4,40%
6.2.2.1.1.33.90.30.004	6.2.2.1.1.33.90.30.004 - Material de Expediente	6.597,13	5.644,47	85,56%	5.644,47	85,56%	952,66	14,44%
6.2.2.1.1.33.90.30.005	6.2.2.1.1.33.90.30.005 - Material e Suprimento de Informática	4.784,19	4.021,20	84,05%	4.021,20	84,05%	762,99	15,95%
6.2.2.1.1.33.90.30.008	6.2.2.1.1.33.90.30.008 - Material de Limpeza e Produtos de Higienização	2.608,92	2.451,81	93,98%	2.451,81	93,98%	157,11	6,02%
6.2.2.1.1.33.90.30.009	6.2.2.1.1.33.90.30.009 - Uniformes, Tecidos e Aviamentos	4.880,00	3.374,20	69,14%	3.374,20	69,14%	1.505,80	30,86%
6.2.2.1.1.33.90.30.010	6.2.2.1.1.33.90.30.010 - Material para Manutenção de Bens Imóveis/Instalações	1.657,43	1.657,43	100,00%	1.657,43	100,00%	0,00	0,00%
6.2.2.1.1.33.90.30.014	6.2.2.1.1.33.90.30.014 - Material para Manutenção de Veículos	30.000,00	26.189,09	87,30%	26.189,09	87,30%	3.810,91	12,70%
6.2.2.1.1.33.90.31	6.2.2.1.1.33.90.31 - PREMIAÇÕES CULT., ART., CIENT., DESPORT., E OUTRAS	31.221,00	19.365,00	62,03%	19.365,00	62,03%	11.856,00	37,97%
6.2.2.1.1.33.90.31.001	6.2.2.1.1.33.90.31.001 - Despesas Aquisi. de Prêmios, Condec. Medalhas, Troféus e Outros	1.365,00	1.365,00	100,00%	1.365,00	100,00%	0,00	0,00%
6.2.2.1.1.33.90.31.099	6.2.2.1.1.33.90.31.099 - Outras Premiações	29.856,00	18.000,00	60,29%	18.000,00	60,29%	11.856,00	39,71%
6.2.2.1.1.33.90.33	6.2.2.1.1.33.90.33 - PASSAGENS E DESPESAS COM LOCOMOÇÃO	39.734,88	21.200,26	53,35%	21.200,26	53,35%	18.534,62	46,65%
6.2.2.1.1.33.90.33.001	6.2.2.1.1.33.90.33.001 - Passagens no País, Aérea, Terrestre e Marítima	39.734,88	21.200,26	53,35%	21.200,26	53,35%	18.534,62	46,65%



Despesa		Orçado	Realiz. Período		Realiz. Exerc.		Diferença	
6.2.2.1.1.33.90.35	6.2.2.1.1.33.90.35 - SERVIÇOS DE CONSULTORIA	85.628,06	84.655,49	98,86%	84.655,49	98,86%	972,57	1,14%
6.2.2.1.1.33.90.35.001	6.2.2.1.1.33.90.35.001 - Assessoria e Consultoria Técnica ou Jurídica - PF	60.858,06	59.887,49	98,41%	59.887,49	98,41%	970,57	1,59%
6.2.2.1.1.33.90.35.009	6.2.2.1.1.33.90.35.009 - Outros Serviços de Consultoria - PF	24.770,00	24.768,00	99,99%	24.768,00	99,99%	2,00	0,01%
6.2.2.1.1.33.90.36	6.2.2.1.1.33.90.36 - OUTROS SERVIÇOS DE TERCEIROS - PESSOA FÍSICA	172.008,80	151.122,75	87,86%	151.122,75	87,86%	20.886,05	12,14%
6.2.2.1.1.33.90.36.003	6.2.2.1.1.33.90.36.003 - Estagiários e Menores Aprendizizes	21.858,80	13.800,00	63,13%	13.800,00	63,13%	8.058,80	36,87%
6.2.2.1.1.33.90.36.016	6.2.2.1.1.33.90.36.016 - Serviços de Apoio Administrativo, Técnico e Operacional	60,00	60,00	100,00%	60,00	100,00%	0,00	0,00%
6.2.2.1.1.33.90.36.022	6.2.2.1.1.33.90.36.022 - Diárias e Jetons a Conselheiros - no País	145.000,00	135.782,75	93,64%	135.782,75	93,64%	9.217,25	6,36%
6.2.2.1.1.33.90.36.023	6.2.2.1.1.33.90.36.023 - Auxílio Representação	4.000,00	390,00	9,75%	390,00	9,75%	3.610,00	90,25%
6.2.2.1.1.33.90.36.096	6.2.2.1.1.33.90.36.096 - Outros Serviços de Terceiros - P.F. - Suprimento de Fundos	1.090,00	1.090,00	100,00%	1.090,00	100,00%	0,00	0,00%
6.2.2.1.1.33.90.37	6.2.2.1.1.33.90.37 - LOCAÇÃO DE MÃO-DE-OBRA	8.000,00	7.418,71	92,73%	7.418,71	92,73%	581,29	7,27%
6.2.2.1.1.33.90.37.002	6.2.2.1.1.33.90.37.002 - Limpeza, Conservação e Portaria	8.000,00	7.418,71	92,73%	7.418,71	92,73%	581,29	7,27%
6.2.2.1.1.33.90.39	6.2.2.1.1.33.90.39 - OUTROS SERVIÇOS DE TERCEIROS - PESSOA JURÍDICA	289.294,31	147.187,12	50,88%	147.187,12	50,88%	142.107,19	49,12%
6.2.2.1.1.33.90.39.004	6.2.2.1.1.33.90.39.004 - Serviços Técnicos Profissionais - P.J.	12.000,00	0,00	0,00%	0,00	0,00%	12.000,00	100,00%
6.2.2.1.1.33.90.39.005	6.2.2.1.1.33.90.39.005 - Locação de Imóveis	18.992,00	18.738,00	98,66%	18.738,00	98,66%	254,00	1,34%
6.2.2.1.1.33.90.39.011	6.2.2.1.1.33.90.39.011 - Manutenção e Conservação de Imóveis	500,00	500,00	100,00%	500,00	100,00%	0,00	0,00%
6.2.2.1.1.33.90.39.012	6.2.2.1.1.33.90.39.012 - Manutenção e Conservação de Máquinas e Equipamentos	7.000,00	3.325,00	47,50%	3.325,00	47,50%	3.675,00	52,50%
6.2.2.1.1.33.90.39.014	6.2.2.1.1.33.90.39.014 - Manutenção e Conservação de Veículos	30.000,00	6.940,84	23,14%	6.940,84	23,14%	23.059,16	76,86%
6.2.2.1.1.33.90.39.015	6.2.2.1.1.33.90.39.015 - Manutenção e Conserv. de Bens Móveis - Outras Naturezas	19.186,00	19.186,00	100,00%	19.186,00	100,00%	0,00	0,00%
6.2.2.1.1.33.90.39.017	6.2.2.1.1.33.90.39.017 - Festividades, Homenagens, Exposições, Congressos e Seminários	6.000,00	5.157,00	85,95%	5.157,00	85,95%	843,00	14,05%
6.2.2.1.1.33.90.39.018	6.2.2.1.1.33.90.39.018 - Honorários Advocatícios - Ônus da Sucumbência	2.395,32	2.395,32	100,00%	2.395,32	100,00%	0,00	0,00%
6.2.2.1.1.33.90.39.020	6.2.2.1.1.33.90.39.020 - Festividades e Homenagens - Fornecimento de Alimentação	3.000,00	0,00	0,00%	0,00	0,00%	3.000,00	100,00%
6.2.2.1.1.33.90.39.021	6.2.2.1.1.33.90.39.021 - Serviço de Energia Elétrica	16.400,00	13.862,84	84,53%	13.862,84	84,53%	2.537,16	15,47%

Despesa		Orçado	Realiz. Período		Realiz. Exerc.		Diferença	
6.2.2.1.1.33.90.39.024	6.2.2.1.1.33.90.39.024 - Serviços de Correios e Telégrafos	35.000,00	23.858,97	68,17%	23.858,97	68,17%	11.141,03	31,83%
6.2.2.1.1.33.90.39.025	6.2.2.1.1.33.90.39.025 - Serviços de Seleção, Treinamento e Aperfeiçoamento	29.170,00	12.420,00	42,58%	12.420,00	42,58%	16.750,00	57,42%
6.2.2.1.1.33.90.39.026	6.2.2.1.1.33.90.39.026 - Serviços de Produções Jornalísticas e de Telejornalismo	8.000,00	0,00	0,00%	0,00	0,00%	8.000,00	100,00%
6.2.2.1.1.33.90.39.027	6.2.2.1.1.33.90.39.027 - Serviços Médicos	25,00	25,00	100,00%	25,00	100,00%	0,00	0,00%
6.2.2.1.1.33.90.39.032	6.2.2.1.1.33.90.39.032 - Serviços Judiciários	6.826,62	5.471,87	80,15%	5.471,87	80,15%	1.354,75	19,85%
6.2.2.1.1.33.90.39.033	6.2.2.1.1.33.90.39.033 - Seguro em Geral	11.800,00	9.656,26	81,83%	9.656,26	81,83%	2.143,74	18,17%
6.2.2.1.1.33.90.39.041	6.2.2.1.1.33.90.39.041 - Servs. Cópias, Microf. e Digit. de Doc. e Encadernação	33.000,00	0,00	0,00%	0,00	0,00%	33.000,00	100,00%
6.2.2.1.1.33.90.39.043	6.2.2.1.1.33.90.39.043 - Serviços de Publicidade Institucional	23.000,00	6.980,00	30,35%	6.980,00	30,35%	16.020,00	69,65%
6.2.2.1.1.33.90.39.044	6.2.2.1.1.33.90.39.044 - Serv. de Publicidade de Utilidade Pública - Imprensa Nacional	3.458,25	1.080,80	31,25%	1.080,80	31,25%	2.377,45	68,75%
6.2.2.1.1.33.90.39.046	6.2.2.1.1.33.90.39.046 - Serviço de Intermediação de Estagiário e Menor Aprendiz	2.142,00	2.021,36	94,37%	2.021,36	94,37%	120,64	5,63%
6.2.2.1.1.33.90.39.048	6.2.2.1.1.33.90.39.048 - Serviços de Transporte - Taxi e outros	665,12	596,32	89,66%	596,32	89,66%	68,80	10,34%
6.2.2.1.1.33.90.39.053	6.2.2.1.1.33.90.39.053 - Serviços Gráficos	20.179,00	14.786,54	73,28%	14.786,54	73,28%	5.392,46	26,72%
6.2.2.1.1.33.90.39.096	6.2.2.1.1.33.90.39.096 - Outros Serviços de Terceiros - P.J. - Suprimento de Fundos	555,00	185,00	33,33%	185,00	33,33%	370,00	66,67%
6.2.2.1.1.33.90.40	<b>6.2.2.1.1.33.90.40 - SERVIÇOS DE TECNOLOGIA DA INFORMAÇÃO E COMUNICAÇÃO - PJ</b>	<b>117.029,37</b>	<b>106.587,60</b>	<b>91,08%</b>	<b>106.587,60</b>	<b>91,08%</b>	<b>10.441,77</b>	<b>8,92%</b>
6.2.2.1.1.33.90.40.002	6.2.2.1.1.33.90.40.002 - Hospedagem de Sistema em Nuvem e Site	19.650,84	19.650,84	100,00%	19.650,84	100,00%	0,00	0,00%
6.2.2.1.1.33.90.40.003	6.2.2.1.1.33.90.40.003 - Comunicação de Dados e Internet	12.490,00	12.428,80	99,51%	12.428,80	99,51%	61,20	0,49%
6.2.2.1.1.33.90.40.005	6.2.2.1.1.33.90.40.005 - Manutenção e Desenvolvimento de Software	43.138,53	33.483,19	77,62%	33.483,19	77,62%	9.655,34	22,38%
6.2.2.1.1.33.90.40.006	6.2.2.1.1.33.90.40.006 - Manutenção e Conservação de Equipamentos de TIC	21.950,00	21.950,00	100,00%	21.950,00	100,00%	0,00	0,00%
6.2.2.1.1.33.90.40.007	6.2.2.1.1.33.90.40.007 - Serviços de Telefonia Fixa e Móvel	19.800,00	19.074,77	96,34%	19.074,77	96,34%	725,23	3,66%
6.2.2.1.1.33.90.47	<b>6.2.2.1.1.33.90.47 - OBRIGAÇÕES TRIBUTÁRIAS E CONTRIBUTIVAS</b>	<b>21.583,00</b>	<b>18.740,30</b>	<b>86,83%</b>	<b>18.740,30</b>	<b>86,83%</b>	<b>2.842,70</b>	<b>13,17%</b>
6.2.2.1.1.33.90.47.099	6.2.2.1.1.33.90.47.099 - Taxas diversas	21.583,00	18.740,30	86,83%	18.740,30	86,83%	2.842,70	13,17%
6.2.2.1.1.33.90.49	<b>6.2.2.1.1.33.90.49 - AUXÍLIO TRANSPORTE</b>	<b>2.450,00</b>	<b>2.091,60</b>	<b>85,37%</b>	<b>2.091,60</b>	<b>85,37%</b>	<b>358,40</b>	<b>14,63%</b>
6.2.2.1.1.33.90.49.001	6.2.2.1.1.33.90.49.001 - Auxílio Transporte	2.450,00	2.091,60	85,37%	2.091,60	85,37%	358,40	14,63%

Despesa		Orçado	Realiz. Período		Realiz. Exerc.		Diferença	
6.2.2.1.1.33.90.91	6.2.2.1.1.33.90.91 - SENTENÇAS JUDICIAIS	12.000,00	0,00	0,00%	0,00	0,00%	12.000,00	100,00%
6.2.2.1.1.33.90.91.001	6.2.2.1.1.33.90.91.001 - Diversos em Sentenças Judiciais	12.000,00	0,00	0,00%	0,00	0,00%	12.000,00	100,00%
6.2.2.1.2	6.2.2.1.2 - CRÉDITO DISPONÍVEL - DESPESAS DE CAPITAL	542.970,00	487.593,00	89,80%	487.593,00	89,80%	55.377,00	10,20%
6.2.2.1.2.44	6.2.2.1.2.44 - INVESTIMENTOS	542.970,00	487.593,00	89,80%	487.593,00	89,80%	55.377,00	10,20%
6.2.2.1.2.44.90	6.2.2.1.2.44.90 - INVESTIMENTOS - APLICAÇÕES DIRETAS	542.970,00	487.593,00	89,80%	487.593,00	89,80%	55.377,00	10,20%
6.2.2.1.2.44.90.52	6.2.2.1.2.44.90.52 - EQUIPAMENTOS E MATERIAL PERMANENTE	542.970,00	487.593,00	89,80%	487.593,00	89,80%	55.377,00	10,20%
6.2.2.1.2.44.90.52.001	6.2.2.1.2.44.90.52.001 - Mobiliários em Geral	2.970,00	0,00	0,00%	0,00	0,00%	2.970,00	100,00%
6.2.2.1.2.44.90.52.002	6.2.2.1.2.44.90.52.002 - Veículos	502.230,00	460.000,00	91,59%	460.000,00	91,59%	42.230,00	8,41%
6.2.2.1.2.44.90.52.003	6.2.2.1.2.44.90.52.003 - Máquinas e Equipamentos	12.150,00	3.305,00	27,20%	3.305,00	27,20%	8.845,00	72,80%
6.2.2.1.2.44.90.52.004	6.2.2.1.2.44.90.52.004 - Equipamentos de Informática	25.620,00	24.288,00	94,80%	24.288,00	94,80%	1.332,00	5,20%
6.2.2.1.9	6.2.2.1.9 - RESERVA DE CONTIGÊNCIA	20.000,00	0,00	0,00%	0,00	0,00%	20.000,00	100,00%
6.2.2.1.9.99	6.2.2.1.9.99 - RESERVA DE CONTIGÊNCIA	20.000,00	0,00	0,00%	0,00	0,00%	20.000,00	100,00%
6.2.2.1.9.99.99	6.2.2.1.9.99.99 - Reserva de Contigência	20.000,00	0,00	0,00%	0,00	0,00%	20.000,00	100,00%

**Total:****3.048.030,00****2.530.619,71****2.530.619,71****517.410,29**

## Balancete

Conta	Saldo Anterior	Débitos	Créditos	Saldo
1 - ATIVO	10.696.127,00D	8.210.023,99	7.740.347,76	11.165.803,23D
1.1 - ATIVO CIRCULANTE	5.137.248,54D	6.505.370,86	7.740.347,76	3.902.271,64D
1.1.1 - CAIXA E EQUIVALENTES DE CAIXA	3.963.950,25D	6.066.661,38	6.125.014,70	3.905.596,93D
1.1.1.1 - CAIXA E EQUIVALENTES DE CAIXA EM MOEDA NACIONAL	3.963.950,25D	6.066.661,38	6.125.014,70	3.905.596,93D
1.1.1.1.1 - CAIXA E EQUIVALENTES DE CAIXA EM MOEDA NACIONAL-CONSOLIDAÇÃO	3.963.950,25D	6.066.661,38	6.125.014,70	3.905.596,93D
1.1.1.1.1.19 - BANCOS CONTA MOVIMENTO	3.328,51D	4.346.447,83	4.347.944,16	1.832,18D
1.1.1.1.1.19.02 - BANCO DO BRASIL	3.328,51D	4.346.447,83	4.347.944,16	1.832,18D
1.1.1.1.1.19.02.01 - Agência: 1639-X Cta: 24.940-8	3.328,51D	3.952.572,52	3.954.068,85	1.832,18D
1.1.1.1.1.19.02.04 - Agência: 1639-X Cta: 9.074-3	0,00	393.875,31	393.875,31	0,00
1.1.1.1.1.50 - BANCOS APLICAÇÕES FINANCEIRAS	3.960.621,74D	1.555.544,68	1.612.401,67	3.903.764,75D
1.1.1.1.1.50.02 - APLICAÇÃO FINANCEIRA - POUPANÇA	4.887,03D	372,65	83,84	5.175,84D
1.1.1.1.1.50.02.01 - Banco do Brasil - Poupança - 023.455-0	4.887,03D	372,65	83,84	5.175,84D
1.1.1.1.1.50.03 - APLICAÇÃO FINANCEIRA - RENDA FIXA	3.955.734,71D	1.555.172,03	1.612.317,83	3.898.588,91D
1.1.1.1.1.50.03.06 - Banco do Brasil - Conta Investimento 24.940-8 - BB RF Solidez Absol	3.567.624,23D	1.549.407,20	1.218.442,52	3.898.588,91D
1.1.1.1.1.50.03.07 - Banco do Brasil - Conta Investimento 9.074-3 - BB RF Solidez Absol	388.110,48D	5.764,83	393.875,31	0,00
1.1.1.1.1.90 - DISPONIBILIDADES EM TRANSITO	0,00	164.668,87	164.668,87	0,00
1.1.1.1.1.90.01 - Disponibilidades Transitória - Provisionada	0,00	164.668,87	164.668,87	0,00
1.1.2 - CRÉDITOS A CURTO PRAZO	1.171.125,10D	394.190,79	1.570.612,84	5.296,95C
1.1.2.2 - CRÉDITOS TRIBUTÁRIOS E DE CONTRIBUIÇÕES A RECEBER	1.171.125,10D	394.190,79	1.570.612,84	5.296,95C
1.1.2.2.1 - CRÉDITOS TRIBUTÁRIOS E DE CONTRIBUIÇÕES A RECEBER-CONSOLIDAÇÃO	1.171.125,10D	394.190,79	1.570.612,84	5.296,95C

Conta	Saldo Anterior	Débitos	Créditos	Saldo
1.1.2.2.1.01 - ANUIDADES PESSOA FÍSICA	492.007,72D	126.927,19	498.976,03	119.958,88D
1.1.2.2.1.01.01 - Anuidades Pessoa Física do Exercício	377.990,38D	97.201,74	380.074,01	95.118,11D
1.1.2.2.1.01.02 - Anuidades Pessoa Física - Exercícios Anteriores	114.017,34D	29.725,45	118.902,02	24.840,77D
1.1.2.2.1.02 - ANUIDADES PESSOA JURÍDICA	679.117,38D	267.263,60	1.071.636,81	125.255,83C
1.1.2.2.1.02.01 - Anuidades Pessoa Jurídica do Exercício	620.119,30D	238.451,80	956.388,99	97.817,89C
1.1.2.2.1.02.02 - Anuidades Pessoa Jurídica - Exercícios Anteriores	58.998,08D	28.811,80	115.247,82	27.437,94C
1.1.3 - DEMAIS CRÉDITOS E VALORES A CURTO PRAZO	2.173,19D	44.518,69	44.720,22	1.971,66D
1.1.3.1 - ADIANTAMENTOS CONCEDIDOS A PESSOAL E A TERCEIROS	312,00D	44.256,15	44.552,15	16,00D
1.1.3.1.1 - ADIANTAMENTOS CONCEDIDOS A PESSOAL E A TERCEIROS-CONSOLIDAÇÃO	312,00D	44.256,15	44.552,15	16,00D
1.1.3.1.1.02 - ADIANTAMENTOS CONCEDIDOS A TERCEIROS	0,00	0,00	296,00	296,00C
1.1.3.1.1.03 - ADIANTAMENTOS DE SUPRIMENTO DE FUNDOS	312,00D	44.256,15	44.256,15	312,00D
1.1.3.1.1.03.02 - Suprimento de Fundo - Jose Sa	0,00	5.908,48	5.908,48	0,00
1.1.3.1.1.03.03 - Suprimento de Fundo - Girlan	0,00	7.891,85	7.891,85	0,00
1.1.3.1.1.03.04 - Suprimento de Fundo - Jose Ribamar Cabral	0,00	7.148,00	7.148,00	0,00
1.1.3.1.1.03.05 - Suprimento de Fundo - Kayllan Michel	0,00	8.726,00	8.726,00	0,00
1.1.3.1.1.03.06 - suprimento de fundos - Taide dos Santos Lima	312,00D	367,70	367,70	312,00D
1.1.3.1.1.03.09 - Suprimento de Fundos - Villena Oliveira Bezerra	0,00	2.090,00	2.090,00	0,00
1.1.3.1.1.03.11 - Suprimento de Fundos - Ana Lúcia Araújo da Luz Silva	0,00	925,00	925,00	0,00
1.1.3.1.1.03.12 - Suprimento de Fundos - Marcelo Abreu de Melo	0,00	10.783,12	10.783,12	0,00
1.1.3.1.1.03.13 - Suprimento de Fundo - Laísia Felix da Silva	0,00	386,00	386,00	0,00
1.1.3.1.1.03.14 - Suprimento de Fundo - Cordélia Garcia Ramos	0,00	30,00	30,00	0,00
1.1.3.2 - TRIBUTOS A RECUPERAR/COMPENSAR	1.601,62D	10,63	0,00	1.612,25D
1.1.3.2.1 - TRIBUTOS A RECUPERAR/COMPENSAR-CONSOLIDAÇÃO	1.601,62D	10,63	0,00	1.612,25D
1.1.3.2.1.01 - Impostos a Recuperar	1.601,62D	10,63	0,00	1.612,25D
1.1.3.3 - CRÉDITOS A RECEBER POR DESCENTRALIZAÇÃO DA PRESTAÇÃO SERVIÇOS PÚBLICOS	259,57D	251,91	168,07	343,41D
1.1.3.3.1 - CRÉDITOS A RECEBER POR DESCENTRALIZAÇÃO DA PRESTAÇÃO SERVIÇOS PÚBLICOS-CONSOLIDAÇÃO	259,57D	251,91	168,07	343,41D

Conta	Saldo Anterior	Débitos	Créditos	Saldo
1.1.3.3.1.01 - DEVEDORES DA ENTIDADE	259,57D	251,91	168,07	343,41D
1.1.3.3.1.01.02 - Banco do Brasil - Cobrança indevida de IRRF	259,57D	83,84	0,00	343,41D
1.1.3.3.1.01.03 - Devedores diversos	0,00	168,07	168,07	0,00
1.2 - ATIVO NÃO-CIRCULANTE	5.558.878,46D	1.704.653,13	0,00	7.263.531,59D
1.2.1 - ATIVO REALIZÁVEL A LONGO PRAZO	5.088.273,47D	1.217.060,13	0,00	6.305.333,60D
1.2.1.1 - CRÉDITOS A LONGO PRAZO	5.088.273,47D	1.217.060,13	0,00	6.305.333,60D
1.2.1.1.1 - CRÉDITOS A LONGO PRAZO-CONSOLIDAÇÃO	5.088.273,47D	1.217.060,13	0,00	6.305.333,60D
1.2.1.1.1.03 - DÍVIDA ATIVA TRIBUTÁRIA	1.991.489,69D	0,00	0,00	1.991.489,69D
1.2.1.1.1.03.01 - Dívida Ativa Tributária	1.991.489,69D	0,00	0,00	1.991.489,69D
1.2.1.1.1.04 - DÍVIDA ATIVA NÃO-TRIBUTÁRIA	3.096.783,78D	1.217.060,13	0,00	4.313.843,91D
1.2.1.1.1.04.02 - Dívida Ativa LP - Fase Executiva - PF	406.959,21D	199.383,01	0,00	606.342,22D
1.2.1.1.1.04.04 - Dívida Ativa LP - Fase Executiva - PJ	2.689.824,57D	1.017.677,12	0,00	3.707.501,69D
1.2.3 - IMOBILIZADO	470.604,99D	487.593,00	0,00	958.197,99D
1.2.3.1 - BENS MÓVEIS	470.604,99D	487.593,00	0,00	958.197,99D
1.2.3.1.1 - BENS MÓVEIS-CONSOLIDAÇÃO	470.604,99D	487.593,00	0,00	958.197,99D
1.2.3.1.1.01 - BENS MÓVEIS	470.604,99D	487.593,00	0,00	958.197,99D
1.2.3.1.1.01.01 - Mobiliário em Geral	350.019,27D	0,00	0,00	350.019,27D
1.2.3.1.1.01.02 - Veículos	43.900,00D	460.000,00	0,00	503.900,00D
1.2.3.1.1.01.03 - Máquinas e Equipamentos	17.171,72D	3.305,00	0,00	20.476,72D
1.2.3.1.1.01.04 - Equipamentos de Informática	59.514,00D	24.288,00	0,00	83.802,00D
2 - PASSIVO E PATRIMÔNIO LÍQUIDO	10.696.127,00C	7.756.893,01	8.226.569,24	11.165.803,23C
2.1 - PASSIVO CIRCULANTE	161.961,94C	3.317.199,64	3.364.523,11	209.285,41C
2.1.1 - OBRIGAÇÕES TRABALHISTAS, PREVIDENCIÁRIAS E ASSISTENCIAIS A PAGAR A CURTO PRAZO	28.785,06C	799.665,96	818.850,22	47.969,32C
2.1.1.1 - PESSOAL A PAGAR	28.785,06C	650.492,61	657.625,68	35.918,13C
2.1.1.1.1 - PESSOAL A PAGAR-CONSOLIDAÇÃO	2.092,20C	532.265,23	532.265,23	2.092,20C
2.1.1.1.1.01 - OBRIGAÇÕES TRABALHISTAS	2.092,20C	532.265,23	532.265,23	2.092,20C

Conta	Saldo Anterior	Débitos	Créditos	Saldo
2.1.1.1.1.01.01 - Salários a Pagar	0,00	532.265,23	532.265,23	0,00
2.1.1.1.1.01.13 - Adianto 1ª Parcela de 13º Salário a Pagar	2.092,20C	0,00	0,00	2.092,20C
<b>2.1.1.1.2 - ENCARGOS SOCIAIS A RECOLHER</b>	<b>26.692,86C</b>	<b>118.227,38</b>	<b>125.360,45</b>	<b>33.825,93C</b>
2.1.1.1.2.01 - ENCARGOS SOCIAIS SOBRE FOLHA A RECOLHER	26.692,86C	118.227,38	125.360,45	33.825,93C
2.1.1.1.2.01.01 - INSS a Recolher - Funcionários	23.138,00C	62.561,29	69.076,60	29.653,31C
2.1.1.1.2.01.02 - IRRF a Recolher - Funcionários	3.554,86C	55.666,09	56.283,85	4.172,62C
<b>2.1.1.4 - ENCARGOS SOCIAIS A PAGAR</b>	<b>0,00</b>	<b>149.173,35</b>	<b>161.224,54</b>	<b>12.051,19C</b>
2.1.1.4.1 - ENCARGOS SOCIAIS A PAGAR-CONSOLIDAÇÃO	0,00	149.173,35	161.224,54	12.051,19C
2.1.1.4.1.01 - ENCARGOS SOCIAIS SOBRE FOLHA A PAGAR	0,00	149.173,35	161.224,54	12.051,19C
2.1.1.4.1.01.01 - INSS Patronal a Pagar	0,00	149.173,35	161.224,54	12.051,19C
<b>2.1.3 - FORNECEDORES E CONTAS A PAGAR A CURTO PRAZO</b>	<b>120.615,77C</b>	<b>2.469.150,14</b>	<b>2.497.835,93</b>	<b>149.301,56C</b>
2.1.3.1 - FORNECEDORES E CONTAS A PAGAR NACIONAIS A CURTO PRAZO	120.615,77C	2.469.150,14	2.497.835,93	149.301,56C
2.1.3.1.1 - FORNECEDORES E CONTAS A PAGAR NACIONAIS A CURTO PRAZO - CONSOLIDAÇÃO	120.615,77C	2.469.150,14	2.497.835,93	149.301,56C
2.1.3.1.1.01 - FORNECEDORES NACIONAIS CURTO PRAZO	120.615,77C	2.469.000,14	2.497.685,93	149.301,56C
2.1.3.1.1.01.01 - Fornecedores Diversos	544,83C	2.448.904,96	2.459.530,41	11.170,28C
2.1.3.1.1.01.02 - Restos a Pagar Processados	17.745,05C	18.131,62	0,00	386,57D
2.1.3.1.1.01.06 - Credores diversos - anuidade em duplicidade	102.325,89C	1.963,56	38.155,52	138.517,85C
2.1.3.1.1.02 - CONTAS A PAGAR	0,00	150,00	150,00	0,00
2.1.3.1.1.02.01 - Fornecedores a Pagar	0,00	150,00	150,00	0,00
<b>2.1.4 - OBRIGAÇÕES FISCAIS A CURTO PRAZO</b>	<b>170,33C</b>	<b>1.469,18</b>	<b>1.635,38</b>	<b>336,53C</b>
2.1.4.1 - OBRIGAÇÕES FISCAIS A CURTO PRAZO COM A UNIÃO	0,00	1.446,12	1.617,24	171,12C
2.1.4.1.1 - OBRIGAÇÕES FISCAIS A CURTO PRAZO COM A UNIÃO - CONSOLIDAÇÃO	0,00	1.446,12	1.617,24	171,12C
2.1.4.1.1.01 - OBRIGAÇÕES FISCAIS FEDERAIS E PREVIDENCIÁRIAS	0,00	1.446,12	1.617,24	171,12C
2.1.4.1.1.01.02 - Tributos/Contribuição: IRPJ/CSLL/PIS/COFINS a Recolher (COSIRF)	0,00	1.446,12	1.617,24	171,12C
2.1.4.3 - OBRIGAÇÕES FISCAIS A CURTO PRAZO COM OS MUNICÍPIOS	170,33C	23,06	18,14	165,41C
2.1.4.3.1 - OBRIGAÇÕES FISCAIS A CURTO PRAZO COM OS MUNICÍPIOS - CONSOLIDAÇÃO	170,33C	23,06	18,14	165,41C

Conta	Saldo Anterior	Débitos	Créditos	Saldo
2.1.4.3.1.01 - OBRIGAÇÕES FISCAIS MUNICIPAIS	170,33C	23,06	18,14	165,41C
2.1.4.3.1.01.04 - ISS S/ Serviços - PJ	170,33C	23,06	18,14	165,41C
2.1.5 - OBRIGAÇÕES DE REPARTIÇÃO A OUTROS ENTES	12.390,78C	46.914,36	46.201,58	11.678,00C
2.1.5.1 - TRANSFERÊNCIAS A ENVIAR PARA CONSELHOS DE QUÍMICA	12.390,78C	46.914,36	46.201,58	11.678,00C
2.1.5.1.1 - TRANSFERÊNCIAS A ENVIAR PARA CONSELHOS DE QUÍMICA - CONSOLIDAÇÃO	12.390,78C	46.914,36	46.201,58	11.678,00C
2.1.5.1.1.01 - TRANSFERÊNCIAS INTRAGOVERNAMENTAL	12.390,78C	46.914,36	46.201,58	11.678,00C
2.1.5.1.1.01.01 - Cota Parte a Enviar ao CFQ	12.390,78C	46.914,36	46.201,58	11.678,00C
2.3 - PATRIMÔNIO LÍQUIDO	10.534.165,06C	4.439.693,37	4.862.046,13	10.956.517,82C
2.3.7 - RESULTADOS ACUMULADOS	10.534.165,06C	4.439.693,37	4.862.046,13	10.956.517,82C
2.3.7.1 - SUPERÁVITS OU DÉFICITS ACUMULADOS	10.534.165,06C	4.439.693,37	4.862.046,13	10.956.517,82C
2.3.7.1.1 - SUPERÁVITS OU DÉFICITS ACUMULADOS - CONSOLIDAÇÃO	10.534.165,06C	4.439.693,37	4.862.046,13	10.956.517,82C
2.3.7.1.1.01 - SUPERÁVITS OU DÉFICITS DO EXERCÍCIO	2.373.694,02C	4.439.693,37	2.488.352,11	422.352,76C
2.3.7.1.1.01.01 - Superávits ou Déficits do Exercício Corrente	2.373.694,02C	4.439.693,37	2.488.352,11	422.352,76C
2.3.7.1.1.02 - SUPERÁVITS OU DÉFICITS DO EXERCÍCIOS ANTERIORES	8.160.471,04C	0,00	2.373.694,02	10.534.165,06C
2.3.7.1.1.02.01 - Superávits ou Déficits Acumulados de Exercícios Anteriores	8.160.471,04C	0,00	2.373.694,02	10.534.165,06C
3 - VARIAÇÃO PATRIMONIAL DIMINUTIVA	0,00	2.093.165,57	2.093.165,57	0,00
3.1 - PESSOAL E ENCARGOS	0,00	1.351.096,84	1.351.096,84	0,00
3.1.1 - REMUNERAÇÃO DE PESSOAL	0,00	1.117.648,61	1.117.648,61	0,00
3.1.1.2 - REMUNERAÇÃO A PESSOAL - RGPS	0,00	1.117.648,61	1.117.648,61	0,00
3.1.1.2.1 - REMUNERAÇÃO A PESSOAL - RGPS - CONSOLIDADO	0,00	1.117.648,61	1.117.648,61	0,00
3.1.1.2.1.01 - VENCIMENTOS E VANTAGENS FIXAS - PESSOAL CIVIL	0,00	704.201,75	704.201,75	0,00
3.1.1.2.1.01.01 - Vencimentos e Salários	0,00	566.328,31	566.328,31	0,00
3.1.1.2.1.01.06 - Gratificação por Exercício de Cargo ou Função	0,00	15.623,33	15.623,33	0,00
3.1.1.2.1.01.08 - Férias Normais e Abono Pecuniário	0,00	74.704,85	74.704,85	0,00
3.1.1.2.1.01.09 - 13º Salário	0,00	47.545,26	47.545,26	0,00
3.1.1.2.1.02 - OUTRAS DESPESAS VARIÁVEIS - PESSOAL CIVIL	0,00	401.913,24	401.913,24	0,00



Conta	Saldo Anterior	Débitos	Créditos	Saldo
3.1.1.2.1.02.08 - Vale Alimentação	0,00	118.435,30	118.435,30	0,00
3.1.1.2.1.02.10 - Vale Transporte	0,00	4.179,78	4.179,78	0,00
3.1.1.2.1.02.11 - Assistência Médica	0,00	279.298,16	279.298,16	0,00
3.1.1.2.1.03 - SENTENCAS JUDICIAIS	0,00	11.533,62	11.533,62	0,00
3.1.1.2.1.03.06 - Decisões Judiciais	0,00	11.533,62	11.533,62	0,00
3.1.2 - ENCARGOS PATRONAIS	0,00	221.206,78	221.206,78	0,00
3.1.2.9 - OUTROS ENCARGOS PATRONAIS	0,00	221.206,78	221.206,78	0,00
3.1.2.9.1 - OBRIGAÇÕES PATRONAIS	0,00	221.206,78	221.206,78	0,00
3.1.2.9.1.03 - INSS - Contribuições Previdenciárias	0,00	161.224,54	161.224,54	0,00
3.1.2.9.1.04 - PIS/PASEP - Contribuição s/ Folha de Pagamento	0,00	6.651,56	6.651,56	0,00
3.1.2.9.1.05 - FGTS - VPD	0,00	53.330,68	53.330,68	0,00
3.1.3 - BENEFICIOS A PESSOAL	0,00	2.091,60	2.091,60	0,00
3.1.3.2 - BENEFICIOS A PESSOAL - RGPS	0,00	2.091,60	2.091,60	0,00
3.1.3.2.1 - BENEFICIOS A PESSOAL - RGPS - CONSOLIDAÇÃO	0,00	2.091,60	2.091,60	0,00
3.1.3.2.1.03 - Auxílio Transporte	0,00	2.091,60	2.091,60	0,00
3.1.9 - OUTRAS VARIACOES PATRIMONIAIS DIMINUTIVAS - PESSOAL E ENCARGOS	0,00	10.149,85	10.149,85	0,00
3.1.9.1 - INDENIZACOES E RESTITUICOES TRABALHISTAS	0,00	10.149,85	10.149,85	0,00
3.1.9.1.1 - INDENIZACOES E RESTITUICOES TRABALHISTAS - CONSOLIDAÇÃO	0,00	10.149,85	10.149,85	0,00
3.1.9.1.1.02 - Rescisão de Contrato de Trabalho	0,00	10.149,85	10.149,85	0,00
3.3 - USO DE BENS, SERVICOS E CONSUMO DE CAPITAL FIXO	0,00	703.963,43	703.963,43	0,00
3.3.1 - USO DE MATERIAL DE CONSUMO	0,00	150.545,52	150.545,52	0,00
3.3.1.1 - CONSUMO DE MATERIAL	0,00	150.545,52	150.545,52	0,00
3.3.1.1.1 - MATERIAL DE CONSUMO	0,00	150.545,52	150.545,52	0,00
3.3.1.1.1.01 - Gás, Combustíveis e Lubrificantes Automotivos	0,00	100.575,52	100.575,52	0,00
3.3.1.1.1.02 - Gêneros de Alimentação e Água Mineral	0,00	2.234,28	2.234,28	0,00
3.3.1.1.1.03 - Material para Festividades e Homenagens	0,00	4.397,52	4.397,52	0,00

Conta	Saldo Anterior	Débitos	Créditos	Saldo
3.3.1.1.1.04 - Material de Expediente	0,00	5.644,47	5.644,47	0,00
3.3.1.1.1.05 - Material e Suprimento de Informática	0,00	4.021,20	4.021,20	0,00
3.3.1.1.1.08 - Material de Limpeza e Produtos de Higienização	0,00	2.451,81	2.451,81	0,00
3.3.1.1.1.09 - Uniformes, Tecidos e Aviamentos	0,00	3.374,20	3.374,20	0,00
3.3.1.1.1.10 - Material para Manutenção de Bens Imóveis/Instalações	0,00	1.657,43	1.657,43	0,00
3.3.1.1.1.14 - Material para Manutenção de Veículos	0,00	26.189,09	26.189,09	0,00
<b>3.3.2 - SERVICOS</b>	<b>0,00</b>	<b>553.417,91</b>	<b>553.417,91</b>	<b>0,00</b>
<b>3.3.2.1 - DIARIAS</b>	<b>0,00</b>	<b>166.481,25</b>	<b>166.481,25</b>	<b>0,00</b>
<b>3.3.2.1.1 - DIARIAS - CONSOLIDAÇÃO</b>	<b>0,00</b>	<b>166.481,25</b>	<b>166.481,25</b>	<b>0,00</b>
<b>3.3.2.1.1.01 - DIÁRIAS - PESSOAL CIVIL</b>	<b>0,00</b>	<b>30.308,50</b>	<b>30.308,50</b>	<b>0,00</b>
3.3.2.1.1.01.01 - Diárias no País - Servidores	0,00	30.308,50	30.308,50	0,00
<b>3.3.2.1.1.04 - DIARIAS A CONSELHEIROS</b>	<b>0,00</b>	<b>136.172,75</b>	<b>136.172,75</b>	<b>0,00</b>
3.3.2.1.1.04.01 - Diárias e Jetons a Conselheiros - no País	0,00	135.782,75	135.782,75	0,00
3.3.2.1.1.04.02 - Auxílio Representação	0,00	390,00	390,00	0,00
<b>3.3.2.2 - SERVICOS TERCEIROS - PESSOA FÍSICA</b>	<b>0,00</b>	<b>100.701,49</b>	<b>100.701,49</b>	<b>0,00</b>
<b>3.3.2.2.1 - SERVICOS TERCEIROS - PESSOA FÍSICA - CONSOLIDAÇÃO</b>	<b>0,00</b>	<b>100.701,49</b>	<b>100.701,49</b>	<b>0,00</b>
<b>3.3.2.2.1.01 - SERVIÇOS DE CONSULTORIA</b>	<b>0,00</b>	<b>84.655,49</b>	<b>84.655,49</b>	<b>0,00</b>
3.3.2.2.1.01.01 - Assessoria e Consultoria Técnica ou Jurídica - PF	0,00	59.887,49	59.887,49	0,00
3.3.2.2.1.01.99 - Outros Serviços de Consultoria - PF	0,00	24.768,00	24.768,00	0,00
3.3.2.2.1.10 - Estagiários e Menores Aprendizizes	0,00	14.600,00	14.600,00	0,00
3.3.2.2.1.14 - Serviços de Apoio Administrativo, Técnico e Operacional	0,00	60,00	60,00	0,00
3.3.2.2.1.96 - Outros Serviços de Terceiros - P.F. - Suprimento de Fundos	0,00	1.386,00	1.386,00	0,00
<b>3.3.2.3 - SERVICOS TERCEIROS - PESSOA JURÍDICA</b>	<b>0,00</b>	<b>286.235,17</b>	<b>286.235,17</b>	<b>0,00</b>
<b>3.3.2.3.1 - SERVICOS TERCEIROS - PESSOA JURÍDICA - CONSOLIDAÇÃO</b>	<b>0,00</b>	<b>286.235,17</b>	<b>286.235,17</b>	<b>0,00</b>
<b>3.3.2.3.1.04 - SERVIÇOS DE COMUNICAÇÃO</b>	<b>0,00</b>	<b>23.858,97</b>	<b>23.858,97</b>	<b>0,00</b>
3.3.2.3.1.04.02 - Serviços de Correios e Telégrafos	0,00	23.858,97	23.858,97	0,00

Conta	Saldo Anterior	Débitos	Créditos	Saldo
<b>3.3.2.3.1.05 - SERVIÇOS DE PUBLICIDADE</b>	0,00	8.060,80	8.060,80	0,00
3.3.2.3.1.05.02 - Serviços de Publicidade Institucional	0,00	6.980,00	6.980,00	0,00
3.3.2.3.1.05.03 - Serv. de Publicidade de Utilidade Pública - Imprensa Nacional	0,00	1.080,80	1.080,80	0,00
<b>3.3.2.3.1.06 - MANUTENÇÃO E CONSERVACAO</b>	0,00	30.301,84	30.301,84	0,00
3.3.2.3.1.06.02 - Manutenção e Conservação de Imóveis	0,00	500,00	500,00	0,00
3.3.2.3.1.06.03 - Manutenção e Conservação de Máquinas e Equipamentos	0,00	3.325,00	3.325,00	0,00
3.3.2.3.1.06.05 - Manutenção e Conservação de Veículos	0,00	7.290,84	7.290,84	0,00
3.3.2.3.1.06.99 - Manutenção e Conserv. de Bens Móveis - Outras Naturezas	0,00	19.186,00	19.186,00	0,00
<b>3.3.2.3.1.08 - SERVIÇOS DE ÁGUA E ESGOTO, ENERGIA ELÉTRICA, GÁS E OUTROS.</b>	0,00	13.862,84	13.862,84	0,00
3.3.2.3.1.08.02 - Serviço de Energia Elétrica	0,00	13.862,84	13.862,84	0,00
<b>3.3.2.3.1.10 - LOCACÕES</b>	0,00	18.738,00	18.738,00	0,00
3.3.2.3.1.10.01 - Locação de Imóveis	0,00	18.738,00	18.738,00	0,00
<b>3.3.2.3.1.11 - SERVICOS RELACIONADOS A TECNOLOGIA DA INFORMACAO</b>	0,00	106.587,60	106.587,60	0,00
<b>3.3.2.3.1.11.04 - SERVIÇOS DE TECNOLOGIA DA INFORMAÇÃO E COMUNICAÇÃO - PJ</b>	0,00	106.587,60	106.587,60	0,00
3.3.2.3.1.11.04.02 - Hospedagem de Sistema em Nuvem e Site	0,00	19.650,84	19.650,84	0,00
3.3.2.3.1.11.04.03 - Comunicação de Dados e Internet	0,00	12.428,80	12.428,80	0,00
3.3.2.3.1.11.04.05 - Manutenção e Desenvolvimento de Software	0,00	33.483,19	33.483,19	0,00
3.3.2.3.1.11.04.06 - Manutenção e Conservação de Equipamentos de TIC	0,00	21.950,00	21.950,00	0,00
3.3.2.3.1.11.04.07 - Serviços de Telefonia Fixa e Móvel	0,00	19.074,77	19.074,77	0,00
<b>3.3.2.3.1.12 - SERVICOS DE TRANSPORTE</b>	0,00	596,32	596,32	0,00
3.3.2.3.1.12.01 - Serviços de Transporte - Taxi e outros	0,00	596,32	596,32	0,00
3.3.2.3.1.22 - Festividades, Homenagens, Exposições, Congressos e Seminários	0,00	5.157,00	5.157,00	0,00
3.3.2.3.1.24 - Honorários Advocáticos - Ônus da Sucumbência	0,00	2.395,32	2.395,32	0,00
3.3.2.3.1.29 - Seguro em Geral	0,00	9.656,26	9.656,26	0,00
3.3.2.3.1.30 - Serviços de Seleção, Treinamento e Aperfeiçoamento	0,00	12.420,00	12.420,00	0,00
3.3.2.3.1.31 - Serviços Médicos	0,00	25,00	25,00	0,00

Conta	Saldo Anterior	Débitos	Créditos	Saldo
3.3.2.3.1.48 - Serviços Gráficos	0,00	18.256,04	18.256,04	0,00
3.3.2.3.1.49 - Serviços Judiciários	0,00	5.471,87	5.471,87	0,00
3.3.2.3.1.54 - LOCAÇÃO DE MÃO-DE-OBRA	0,00	9.440,07	9.440,07	0,00
3.3.2.3.1.54.02 - Limpeza, Conservação e Portaria	0,00	7.418,71	7.418,71	0,00
3.3.2.3.1.54.05 - Serviço de Intermediação de Estagiário e Menor Aprendiz	0,00	2.021,36	2.021,36	0,00
3.3.2.3.1.56 - PASSAGENS E DESPESAS COM LOCOMOÇÃO	0,00	21.222,24	21.222,24	0,00
3.3.2.3.1.56.01 - Passagens no País, Aérea, Terrestre e Marítima	0,00	21.222,24	21.222,24	0,00
3.3.2.3.1.97 - Outros Serviços de Terceiros - P.J. - Suprimento de Fundos	0,00	185,00	185,00	0,00
3.7 - VPD - TRIBUTARIAS	0,00	18.740,30	18.740,30	0,00
3.7.3 - OUTROS ENCARGOS TRIBUTARIOS E CONTRIBUTIVOS	0,00	18.740,30	18.740,30	0,00
3.7.3.1 - OUTROS ENCARGOS TRIBUTARIOS E CONTRIBUTIVOS	0,00	18.740,30	18.740,30	0,00
3.7.3.1.1 - OUTROS ENCARGOS TRIBUTARIOS E CONTRIBUTIVOS	0,00	18.740,30	18.740,30	0,00
3.7.3.1.1.04 - Taxas diversas	0,00	18.740,30	18.740,30	0,00
3.9 - OUTRAS VARIACOES PATRIMONIAIS DIMINUTIVAS	0,00	19.365,00	19.365,00	0,00
3.9.1 - PREMIAÇÕES	0,00	19.365,00	19.365,00	0,00
3.9.1.9 - OUTRAS PREMIACOES	0,00	19.365,00	19.365,00	0,00
3.9.1.9.1 - OUTRAS PREMIACOES - CONSOLIDAÇÃO	0,00	19.365,00	19.365,00	0,00
3.9.1.9.1.01 - Despesas Aquisi. de Prêmios, Condec. Medalhas,Troféus e Outros	0,00	1.365,00	1.365,00	0,00
3.9.1.9.1.02 - Outras Premiações	0,00	18.000,00	18.000,00	0,00
4 - VARIAÇÃO PATRIMONIAL AUMENTATIVA	0,00	2.776.898,47	2.776.898,47	0,00
4.2 - CONTRIBUIÇÕES	0,00	675.072,92	675.072,92	0,00
4.2.4 - CONTRIBUIÇÕES DE INTERESSE DAS CATEGORIAS PROFISSIONAIS	0,00	675.072,92	675.072,92	0,00
4.2.4.1 - CONTRIBUIÇÕES DE INTERESSE DAS CATEGORIAS PROFISSIONAIS - CONSOLIDAÇÃO	0,00	675.072,92	675.072,92	0,00
4.2.4.1.1 - ANUIDADES PESSOA FÍSICA	0,00	144.142,31	144.142,31	0,00
4.2.4.1.1.03 - Dívida Ativa Pessoa Física - Principal	0,00	6.350,82	6.350,82	0,00
4.2.4.1.1.17 - RECEITA DA DÍVIDA ATIVA EM FASE EXECUTIVA	0,00	137.791,49	137.791,49	0,00

Conta	Saldo Anterior	Débitos	Créditos	Saldo
4.2.4.1.1.17.01 - Dívida Ativa Pessoa Física	0,00	63.914,37	63.914,37	0,00
4.2.4.1.1.17.02 - Dívida Ativa Pessoa Jurídica	0,00	73.877,12	73.877,12	0,00
<b>4.2.4.1.2 - ANUIDADES PESSOA JURÍDICA</b>	<b>0,00</b>	<b>530.930,61</b>	<b>530.930,61</b>	<b>0,00</b>
4.2.4.1.2.03 - Dívida Ativa Pessoa Jurídica - Principal	0,00	530.930,61	530.930,61	0,00
<b>4.3 - EXPLORAÇÃO E VENDA DE BENS, SERVIÇOS E DIREITOS</b>	<b>0,00</b>	<b>240.053,59</b>	<b>240.053,59</b>	<b>0,00</b>
<b>4.3.3 - EXPLORAÇÃO DE BENS E DIREITOS E PRESTAÇÃO DE SERVIÇOS</b>	<b>0,00</b>	<b>240.053,59</b>	<b>240.053,59</b>	<b>0,00</b>
<b>4.3.3.1 - VALOR BRUTO DE EXPLORAÇÃO DE BENS E DIREITOS E PRESTAÇÃO DE SERVIÇOS</b>	<b>0,00</b>	<b>240.053,59</b>	<b>240.053,59</b>	<b>0,00</b>
<b>4.3.3.1.1 - VALOR BRUTO DE EXPLORAÇÃO DE BENS, DIREITOS E PRESTAÇÃO DE SERVIÇOS - CONSOLIDAÇÃO</b>	<b>0,00</b>	<b>240.053,59</b>	<b>240.053,59</b>	<b>0,00</b>
<b>4.3.3.1.1.39 - SERVIÇOS ADMINISTRATIVOS</b>	<b>0,00</b>	<b>240.053,59</b>	<b>240.053,59</b>	<b>0,00</b>
4.3.3.1.1.39.01 - Taxa de Inscrição - Pessoas Físicas	0,00	8.856,90	8.856,90	0,00
4.3.3.1.1.39.02 - Expedição de Carteira	0,00	8.520,22	8.520,22	0,00
4.3.3.1.1.39.05 - Taxa de Inscrição - Pessoas Jurídicas	0,00	16.120,00	16.120,00	0,00
4.3.3.1.1.39.09 - Anotações de Responsabilidade Técnica	0,00	190.514,47	190.514,47	0,00
4.3.3.1.1.39.10 - Certidão e Renovação de Certidão - P. J.	0,00	16.042,00	16.042,00	0,00
<b>4.4 - VARIAÇÕES PATRIMONIAIS AUMENTATIVAS FINANCEIRAS</b>	<b>0,00</b>	<b>565.163,30</b>	<b>565.163,30</b>	<b>0,00</b>
<b>4.4.2 - JUROS E ENCARGOS DE MORA</b>	<b>0,00</b>	<b>122.790,34</b>	<b>122.790,34</b>	<b>0,00</b>
<b>4.4.2.9 - OUTROS JUROS E ENCARGOS DE MORA</b>	<b>0,00</b>	<b>122.790,34</b>	<b>122.790,34</b>	<b>0,00</b>
<b>4.4.2.9.1 - OUTROS JUROS E ENCARGOS DE MORA - CONSOLIDAÇÃO</b>	<b>0,00</b>	<b>122.790,34</b>	<b>122.790,34</b>	<b>0,00</b>
4.4.2.9.1.01 - Multas sobre Anuidades de Pessoas Físicas	0,00	41.492,10	41.492,10	0,00
4.4.2.9.1.02 - Juros sobre Anuidades de Pessoas Físicas	0,00	869,15	869,15	0,00
4.4.2.9.1.03 - Multas sobre Anuidades de Pessoas Jurídicas	0,00	54.240,28	54.240,28	0,00
4.4.2.9.1.04 - Juros sobre Anuidades de Pessoas Jurídicas	0,00	455,02	455,02	0,00
4.4.2.9.1.05 - Multas de Mora da Dívida Ativa - P. F.	0,00	10.744,22	10.744,22	0,00
4.4.2.9.1.06 - Multas de Mora da Dívida Ativa - P. J.	0,00	373,61	373,61	0,00
4.4.2.9.1.07 - Juros de Mora da Dívida Ativa - P. F.	0,00	973,52	973,52	0,00
4.4.2.9.1.08 - Juros de Mora da Dívida Ativa - P. J.	0,00	13.642,44	13.642,44	0,00

Conta	Saldo Anterior	Débitos	Créditos	Saldo
4.4.5 - REMUNERAÇÃO DE DEPÓSITOS BANCÁRIOS E APLICAÇÕES FINANCEIRAS	0,00	442.372,96	442.372,96	0,00
4.4.5.2 - REMUNERAÇÃO DE APLICAÇÕES FINANCEIRAS	0,00	442.372,96	442.372,96	0,00
4.4.5.2.1 - REMUNERAÇÃO DE APLICAÇÕES FINANCEIRAS - CONSOLIDAÇÃO	0,00	442.372,96	442.372,96	0,00
4.4.5.2.1.04 - APLICAÇÃO FINANCEIRA - RENDA FIXA	0,00	442.372,96	442.372,96	0,00
4.4.5.2.1.04.02 - Rendimentos de Aplicação Financeira - BB	0,00	442.372,96	442.372,96	0,00
4.9 - OUTRAS VARIAÇÕES PATRIMONIAIS AUMENTATIVAS	0,00	1.296.608,66	1.296.608,66	0,00
4.9.9 - DIVERSAS VARIAÇÕES PATRIMONIAIS AUMENTATIVAS	0,00	1.296.608,66	1.296.608,66	0,00
4.9.9.5 - MULTAS ADMINISTRATIVAS	0,00	60.681,70	60.681,70	0,00
4.9.9.5.1 - MULTAS ADMINISTRATIVAS - CONSOLIDAÇÃO	0,00	60.681,70	60.681,70	0,00
4.9.9.5.1.99 - Outras Multas	0,00	60.681,70	60.681,70	0,00
4.9.9.6 - INDENIZAÇÕES	0,00	18.710,84	18.710,84	0,00
4.9.9.6.1 - INDENIZAÇÕES - CONSOLIDAÇÃO	0,00	18.710,84	18.710,84	0,00
4.9.9.6.1.97 - Outras Restituições	0,00	18.710,84	18.710,84	0,00
4.9.9.9 - VARIAÇÕES PATRIMONIAIS AUMENTATIVAS DECORRENTES DE FATOS GERADORES DIVERSOS	0,00	1.217.216,12	1.217.216,12	0,00
4.9.9.9.1 - VARIAÇÕES PATRIMONIAIS AUMENTATIVAS DECORRENTES DE FATOS GERADORES DIVERSOS - CONSOLIDAÇÃO	0,00	1.217.216,12	1.217.216,12	0,00
4.9.9.9.1.02 - VARIAÇÃO PATRIMONIAL AUMENTATIVA	0,00	1.217.060,13	1.217.060,13	0,00
4.9.9.9.1.02.01 - Inscrição da Dívida Ativa	0,00	1.217.060,13	1.217.060,13	0,00
4.9.9.9.1.04 - RECEITAS DEPÓSITO BANCÁRIO NÃO IDENTIFICADO	0,00	16,00	16,00	0,00
4.9.9.9.1.04.02 - Receita de Depósitos Diversos no BB	0,00	16,00	16,00	0,00
4.9.9.9.1.99 - CANCELAMENTO DE DÍVIDAS	0,00	139,99	139,99	0,00
4.9.9.9.1.99.03 - CANCELAMENTO DE RESTOS A PAGAR ( 2.1.3.1.1.01.02)	0,00	139,99	139,99	0,00
5 - CONTROLES DA APROVAÇÃO DO PLANEJAMENTO E ORÇAMENTO	18.131,62D	7.479.639,78	7.475.094,76	22.676,64D
5.2 - ORÇAMENTO APROVADO	0,00	7.438.971,51	7.438.971,51	0,00
5.2.1 - PREVISÃO DA RECEITA	0,00	3.873.754,33	3.873.754,33	0,00
5.2.1.1 - PREVISÃO INICIAL DA RECEITA	0,00	3.491.524,33	3.491.524,33	0,00
5.2.1.1.1 - RECEITA CORRENTE	0,00	3.109.294,33	3.109.294,33	0,00

Conta	Saldo Anterior	Débitos	Créditos	Saldo
5.2.1.1.1.12 - RECEITAS DE CONTRIBUIÇÕES	0,00	1.470.954,69	1.470.954,69	0,00
5.2.1.1.1.12.40 - CONTRIBUIÇÃO DAS CATEGORIAS PROFISSIONAIS E ECONÔMICAS	0,00	1.470.954,69	1.470.954,69	0,00
5.2.1.1.1.12.40.01 - ANUIDADES - PESSOAS FÍSICAS	0,00	489.176,57	489.176,57	0,00
5.2.1.1.1.12.40.01.001 - Anuidades do Exercício - P.F.	0,00	400.000,00	400.000,00	0,00
5.2.1.1.1.12.40.01.002 - Anuidade de Exercícios Anteriores - P.F.	0,00	89.176,57	89.176,57	0,00
5.2.1.1.1.12.40.02 - ANUIDADES - PESSOAS JURÍDICAS	0,00	981.778,12	981.778,12	0,00
5.2.1.1.1.12.40.02.001 - Anuidades do Exercício - P.J.	0,00	890.000,00	890.000,00	0,00
5.2.1.1.1.12.40.02.002 - Anuidades de Exercícios Anteriores - P.J.	0,00	91.778,12	91.778,12	0,00
5.2.1.1.1.13 - RECEITAS PATRIMONIAIS	0,00	430.749,10	430.749,10	0,00
5.2.1.1.1.13.23 - APLICAÇÃO FINANCEIRA - RENDA FIXA	0,00	430.749,10	430.749,10	0,00
5.2.1.1.1.13.23.02 - Rendimentos de Aplicação Financeira - BB	0,00	430.749,10	430.749,10	0,00
5.2.1.1.1.16 - RECEITAS DE SERVIÇOS	0,00	221.955,52	221.955,52	0,00
5.2.1.1.1.16.13 - SERVIÇOS ADMINISTRATIVOS	0,00	221.955,52	221.955,52	0,00
5.2.1.1.1.16.13.01 - Taxa de Inscrição - Pessoas Físicas	0,00	20.500,00	20.500,00	0,00
5.2.1.1.1.16.13.02 - Expedição de Carteira	0,00	15.000,00	15.000,00	0,00
5.2.1.1.1.16.13.05 - Taxa de Inscrição - Pessoas Jurídicas	0,00	15.500,00	15.500,00	0,00
5.2.1.1.1.16.13.06 - Certificado - Pessoas Jurídicas	0,00	1.000,00	1.000,00	0,00
5.2.1.1.1.16.13.09 - Anotações de Responsabilidade Técnica	0,00	150.000,00	150.000,00	0,00
5.2.1.1.1.16.13.10 - Certidão e Renovação de Certidão - P. J.	0,00	11.955,52	11.955,52	0,00
5.2.1.1.1.16.13.99 - Outros Serviços Administrativos	0,00	8.000,00	8.000,00	0,00
5.2.1.1.1.19 - OUTRAS RECEITAS CORRENTES	0,00	985.635,02	985.635,02	0,00
5.2.1.1.1.19.10 - MULTAS E JUROS DE MORA	0,00	185.355,82	185.355,82	0,00
5.2.1.1.1.19.10.02 - MULTAS E JUROS DE MORA DAS CONTRIBUIÇÕES	0,00	93.005,42	93.005,42	0,00
5.2.1.1.1.19.10.02.001 - Multas sobre Anuidades de Pessoas Físicas	0,00	31.325,74	31.325,74	0,00
5.2.1.1.1.19.10.02.002 - Juros sobre Anuidades de Pessoas Físicas	0,00	5.500,00	5.500,00	0,00
5.2.1.1.1.19.10.02.003 - Multas sobre Anuidades de Pessoas Jurídicas	0,00	40.679,68	40.679,68	0,00

Conta	Saldo Anterior	Débitos	Créditos	Saldo
5.2.1.1.1.19.10.02.004 - Juros sobre Anuidades de Pessoas Jurídicas	0,00	15.500,00	15.500,00	0,00
<b>5.2.1.1.1.19.10.04 - MULTAS E JUROS DE MORA DA DÍVIDA ATIVA DAS CONTRIBUIÇÕES</b>	<b>0,00</b>	<b>32.350,40</b>	<b>32.350,40</b>	<b>0,00</b>
5.2.1.1.1.19.10.04.001 - Multas de Mora da Dívida Ativa - P. F.	0,00	7.850,40	7.850,40	0,00
5.2.1.1.1.19.10.04.002 - Multas de Mora da Dívida Ativa - P. J.	0,00	2.500,00	2.500,00	0,00
5.2.1.1.1.19.10.04.003 - Juros de Mora da Dívida Ativa - P. F.	0,00	11.500,00	11.500,00	0,00
5.2.1.1.1.19.10.04.004 - Juros de Mora da Dívida Ativa - P. J.	0,00	10.500,00	10.500,00	0,00
<b>5.2.1.1.1.19.10.09 - MULTAS DE OUTRAS ORIGENS</b>	<b>0,00</b>	<b>60.000,00</b>	<b>60.000,00</b>	<b>0,00</b>
5.2.1.1.1.19.10.09.099 - Outras Multas	0,00	60.000,00	60.000,00	0,00
<b>5.2.1.1.1.19.20 - INDENIZAÇÕES E RESTITUIÇÕES</b>	<b>0,00</b>	<b>30.000,00</b>	<b>30.000,00</b>	<b>0,00</b>
<b>5.2.1.1.1.19.20.02 - RESTITUIÇÕES</b>	<b>0,00</b>	<b>30.000,00</b>	<b>30.000,00</b>	<b>0,00</b>
5.2.1.1.1.19.20.02.099 - Outras Restituições	0,00	30.000,00	30.000,00	0,00
<b>5.2.1.1.1.19.32 - RECEITA DA DÍVIDA ATIVA</b>	<b>0,00</b>	<b>770.263,20</b>	<b>770.263,20</b>	<b>0,00</b>
<b>5.2.1.1.1.19.32.16 - RECEITA DA DÍVIDA ATIVA EM FASE ADMINISTRATIVA</b>	<b>0,00</b>	<b>570.263,20</b>	<b>570.263,20</b>	<b>0,00</b>
5.2.1.1.1.19.32.16.001 - Dívida Ativa Pessoa Física - Principal	0,00	4.763,20	4.763,20	0,00
5.2.1.1.1.19.32.16.002 - Dívida Ativa Pessoa Jurídica - Principal	0,00	565.500,00	565.500,00	0,00
<b>5.2.1.1.1.19.32.17 - RECEITA DA DÍVIDA ATIVA EM FASE EXECUTIVA</b>	<b>0,00</b>	<b>200.000,00</b>	<b>200.000,00</b>	<b>0,00</b>
5.2.1.1.1.19.32.17.001 - Dívida Ativa Pessoa Física	0,00	50.000,00	50.000,00	0,00
5.2.1.1.1.19.32.17.002 - Dívida Ativa Pessoa Jurídica	0,00	150.000,00	150.000,00	0,00
<b>5.2.1.1.1.19.90 - RECEITAS DIVERSAS</b>	<b>0,00</b>	<b>16,00</b>	<b>16,00</b>	<b>0,00</b>
<b>5.2.1.1.1.19.90.01 - RECEITAS DEPÓSITO BANCÁRIO NÃO IDENTIFICADO</b>	<b>0,00</b>	<b>16,00</b>	<b>16,00</b>	<b>0,00</b>
5.2.1.1.1.19.90.01.002 - Receita de Depósitos Diversos no BB	0,00	16,00	16,00	0,00
<b>5.2.1.1.2 - RECEITA DE CAPITAL</b>	<b>0,00</b>	<b>382.230,00</b>	<b>382.230,00</b>	<b>0,00</b>
<b>5.2.1.1.2.24 - TRANSFERÊNCIAS DE CAPITAL</b>	<b>0,00</b>	<b>382.230,00</b>	<b>382.230,00</b>	<b>0,00</b>
<b>5.2.1.1.2.24.10 - TRANSFERÊNCIAS INTRAGOVERNAMENTAIS</b>	<b>0,00</b>	<b>382.230,00</b>	<b>382.230,00</b>	<b>0,00</b>
<b>5.2.1.1.2.24.10.01 - TRANSFERÊNCIAS DO CONSELHO FEDERAL DE QUÍMICA - CFQ</b>	<b>0,00</b>	<b>382.230,00</b>	<b>382.230,00</b>	<b>0,00</b>
5.2.1.1.2.24.10.01.004 - Doação para Atividade de Fiscalização - Exercício Anterior	0,00	382.230,00	382.230,00	0,00



Conta	Saldo Anterior	Débitos	Créditos	Saldo
5.2.1.2 - ALTERAÇÃO DA PREVISÃO DA RECEITA	0,00	382.230,00	382.230,00	0,00
5.2.1.2.2 - RECEITA DE CAPITAL	0,00	382.230,00	382.230,00	0,00
5.2.1.2.2.24 - TRANSFERÊNCIAS DE CAPITAL	0,00	382.230,00	382.230,00	0,00
5.2.1.2.2.24.10 - TRANSFERÊNCIAS INTRAGOVERNAMENTAIS	0,00	382.230,00	382.230,00	0,00
5.2.1.2.2.24.10.01 - TRANSFERÊNCIAS DO CONSELHO FEDERAL DE QUÍMICA - CFQ	0,00	382.230,00	382.230,00	0,00
5.2.1.2.2.24.10.01.004 - Doação para Atividade de Fiscalização - Exercício Anterior	0,00	382.230,00	382.230,00	0,00
5.2.2 - FIXAÇÃO DA DESPESA	0,00	3.565.217,18	3.565.217,18	0,00
5.2.2.1 - DOTAÇÃO ORÇAMENTÁRIA	0,00	3.182.987,18	3.182.987,18	0,00
5.2.2.1.1 - DOTAÇÃO INICIAL DESPESA CORRENTE	0,00	2.660.899,18	2.660.899,18	0,00
5.2.2.1.1.31 - PESSOAL E ENCARGOS SOCIAIS	0,00	1.561.721,70	1.561.721,70	0,00
5.2.2.1.1.31.90 - PESSOAL E ENCARGOS SOCIAIS - APLICAÇÕES DIRETAS	0,00	1.561.721,70	1.561.721,70	0,00
5.2.2.1.1.31.90.11 - VENCIMENTOS E VANTAGENS FIXAS - PESSOAL CIVIL	0,00	826.228,90	826.228,90	0,00
5.2.2.1.1.31.90.11.001 - Vencimentos e Salários	0,00	662.778,84	662.778,84	0,00
5.2.2.1.1.31.90.11.006 - Gratificação por Exercício de Cargo ou Função	0,00	21.246,12	21.246,12	0,00
5.2.2.1.1.31.90.11.008 - Férias Normais e Abono Pecuniário	0,00	85.762,04	85.762,04	0,00
5.2.2.1.1.31.90.11.009 - 13º Salário	0,00	56.441,90	56.441,90	0,00
5.2.2.1.1.31.90.13 - OBRIGAÇÕES PATRONAIS	0,00	237.681,23	237.681,23	0,00
5.2.2.1.1.31.90.13.001 - FGTS - VPD	0,00	57.629,21	57.629,21	0,00
5.2.2.1.1.31.90.13.002 - INSS - Contribuições Previdenciárias	0,00	172.848,34	172.848,34	0,00
5.2.2.1.1.31.90.13.004 - PIS/PASEP - Contribuição s/ Folha de Pagamento	0,00	7.203,68	7.203,68	0,00
5.2.2.1.1.31.90.16 - OUTRAS DESPESAS VARIÁVEIS - PESSOAL CIVIL	0,00	441.127,95	441.127,95	0,00
5.2.2.1.1.31.90.16.008 - Vale Alimentação	0,00	143.280,00	143.280,00	0,00
5.2.2.1.1.31.90.16.010 - Vale Transporte	0,00	2.000,00	2.000,00	0,00
5.2.2.1.1.31.90.16.011 - Assistência Médica	0,00	295.847,95	295.847,95	0,00
5.2.2.1.1.31.90.91 - SENTENÇAS JUDICIAIS	0,00	11.533,62	11.533,62	0,00
5.2.2.1.1.31.90.91.003 - Decisões Judiciais	0,00	11.533,62	11.533,62	0,00

Conta	Saldo Anterior	Débitos	Créditos	Saldo
5.2.2.1.1.31.90.94 - INDENIZAÇÕES E RESTITUIÇÕES TRABALHISTAS	0,00	45.150,00	45.150,00	0,00
5.2.2.1.1.31.90.94.002 - Rescisão de Contrato de Trabalho	0,00	25.150,00	25.150,00	0,00
5.2.2.1.1.31.90.94.099 - Outras Indenizações Trabalhistas	0,00	20.000,00	20.000,00	0,00
5.2.2.1.1.33 - OUTRAS DESPESAS CORRENTES	0,00	1.099.177,48	1.099.177,48	0,00
5.2.2.1.1.33.90 - OUTRAS DESPESAS CORRENTES - APLICAÇÕES DIRETAS	0,00	1.099.177,48	1.099.177,48	0,00
5.2.2.1.1.33.90.14 - DIÁRIAS - PESSOAL CIVIL	0,00	57.954,25	57.954,25	0,00
5.2.2.1.1.33.90.14.001 - Diárias no País - Servidores	0,00	57.954,25	57.954,25	0,00
5.2.2.1.1.33.90.30 - MATERIAL DE CONSUMO	0,00	189.049,18	189.049,18	0,00
5.2.2.1.1.33.90.30.001 - Gás, Combustíveis e Lubrificantes Automotivos	0,00	120.935,27	120.935,27	0,00
5.2.2.1.1.33.90.30.002 - Gêneros de Alimentação e Água Mineral	0,00	2.540,00	2.540,00	0,00
5.2.2.1.1.33.90.30.003 - Material para Festividades e Homenagens	0,00	4.600,00	4.600,00	0,00
5.2.2.1.1.33.90.30.004 - Material de Expediente	0,00	7.029,13	7.029,13	0,00
5.2.2.1.1.33.90.30.005 - Material e Suprimento de Informática	0,00	6.140,00	6.140,00	0,00
5.2.2.1.1.33.90.30.008 - Material de Limpeza e Produtos de Higienização	0,00	4.027,35	4.027,35	0,00
5.2.2.1.1.33.90.30.009 - Uniformes, Tecidos e Aviamentos	0,00	4.880,00	4.880,00	0,00
5.2.2.1.1.33.90.30.010 - Material para Manutenção de Bens Imóveis/Instalações	0,00	1.657,43	1.657,43	0,00
5.2.2.1.1.33.90.30.014 - Material para Manutenção de Veículos	0,00	37.240,00	37.240,00	0,00
5.2.2.1.1.33.90.31 - PREMIAÇÕES CULT., ART., CIENT., DESPORT., E OUTRAS	0,00	41.365,00	41.365,00	0,00
5.2.2.1.1.33.90.31.001 - Despesas Aquisi. de Prêmios, Condec. Medalhas, Troféus e Outros	0,00	1.365,00	1.365,00	0,00
5.2.2.1.1.33.90.31.099 - Outras Premiações	0,00	40.000,00	40.000,00	0,00
5.2.2.1.1.33.90.33 - PASSAGENS E DESPESAS COM LOCOMOÇÃO	0,00	42.000,00	42.000,00	0,00
5.2.2.1.1.33.90.33.001 - Passagens no País, Aérea, Terrestre e Marítima	0,00	42.000,00	42.000,00	0,00
5.2.2.1.1.33.90.35 - SERVIÇOS DE CONSULTORIA	0,00	85.628,06	85.628,06	0,00
5.2.2.1.1.33.90.35.001 - Assessoria e Consultoria Técnica ou Jurídica - PF	0,00	60.858,06	60.858,06	0,00
5.2.2.1.1.33.90.35.009 - Outros Serviços de Consultoria - PF	0,00	24.770,00	24.770,00	0,00
5.2.2.1.1.33.90.36 - OUTROS SERVIÇOS DE TERCEIROS - PESSOA FÍSICA	0,00	187.458,80	187.458,80	0,00

Conta	Saldo Anterior	Débitos	Créditos	Saldo
5.2.2.1.1.33.90.36.003 - Estagiários e Menores Aprendizes	0,00	32.308,80	32.308,80	0,00
5.2.2.1.1.33.90.36.015 - Honorários Advocatícios - Ônus da Sucumbência	0,00	5.000,00	5.000,00	0,00
5.2.2.1.1.33.90.36.016 - Serviços de Apoio Administrativo, Técnico e Operacional	0,00	60,00	60,00	0,00
5.2.2.1.1.33.90.36.022 - Diárias e Jetons a Conselheiros - no País	0,00	145.000,00	145.000,00	0,00
5.2.2.1.1.33.90.36.023 - Auxílio Representação	0,00	4.000,00	4.000,00	0,00
5.2.2.1.1.33.90.36.096 - Outros Serviços de Terceiros - P.F. - Suprimento de Fundos	0,00	1.090,00	1.090,00	0,00
<b>5.2.2.1.1.33.90.37 - LOCAÇÃO DE MÃO-DE-OBRA</b>	<b>0,00</b>	<b>8.000,00</b>	<b>8.000,00</b>	<b>0,00</b>
5.2.2.1.1.33.90.37.002 - Limpeza, Conservação e Portaria	0,00	8.000,00	8.000,00	0,00
<b>5.2.2.1.1.33.90.39 - OUTROS SERVIÇOS DE TERCEIROS - PESSOA JURÍDICA</b>	<b>0,00</b>	<b>329.159,56</b>	<b>329.159,56</b>	<b>0,00</b>
5.2.2.1.1.33.90.39.004 - Serviços Técnicos Profissionais - P.J.	0,00	12.000,00	12.000,00	0,00
5.2.2.1.1.33.90.39.005 - Locação de Imóveis	0,00	18.992,00	18.992,00	0,00
5.2.2.1.1.33.90.39.011 - Manutenção e Conservação de Imóveis	0,00	10.155,80	10.155,80	0,00
5.2.2.1.1.33.90.39.012 - Manutenção e Conservação de Máquinas e Equipamentos	0,00	7.180,00	7.180,00	0,00
5.2.2.1.1.33.90.39.014 - Manutenção e Conservação de Veículos	0,00	32.710,00	32.710,00	0,00
5.2.2.1.1.33.90.39.015 - Manutenção e Conserv. de Bens Móveis - Outras Naturezas	0,00	19.186,00	19.186,00	0,00
5.2.2.1.1.33.90.39.017 - Festividades, Homenagens, Exposições, Congressos e Seminários	0,00	6.000,00	6.000,00	0,00
5.2.2.1.1.33.90.39.018 - Honorários Advocatícios - Ônus da Sucumbência	0,00	2.395,32	2.395,32	0,00
5.2.2.1.1.33.90.39.020 - Festividades e Homenagens - Fornecimento de Alimentação	0,00	10.000,00	10.000,00	0,00
5.2.2.1.1.33.90.39.021 - Serviço de Energia Elétrica	0,00	16.400,00	16.400,00	0,00
5.2.2.1.1.33.90.39.024 - Serviços de Correios e Telégrafos	0,00	35.177,70	35.177,70	0,00
5.2.2.1.1.33.90.39.025 - Serviços de Seleção, Treinamento e Aperfeiçoamento	0,00	32.770,00	32.770,00	0,00
5.2.2.1.1.33.90.39.026 - Serviços de Produções Jornalísticas e de Telejornalismo	0,00	8.000,00	8.000,00	0,00
5.2.2.1.1.33.90.39.027 - Serviços Médicos	0,00	25,00	25,00	0,00
5.2.2.1.1.33.90.39.032 - Serviços Judiciários	0,00	6.826,62	6.826,62	0,00
5.2.2.1.1.33.90.39.033 - Seguro em Geral	0,00	15.000,00	15.000,00	0,00
5.2.2.1.1.33.90.39.041 - Servs. Cópias, Microf. e Digit. de Doc. e Encadernação	0,00	33.000,00	33.000,00	0,00

Conta	Saldo Anterior	Débitos	Créditos	Saldo
5.2.2.1.1.33.90.39.043 - Serviços de Publicidade Institucional	0,00	23.000,00	23.000,00	0,00
5.2.2.1.1.33.90.39.044 - Serv. de Publicidade de Utilidade Pública - Imprensa Nacional	0,00	15.000,00	15.000,00	0,00
5.2.2.1.1.33.90.39.046 - Serviço de Intermediação de Estagiário e Menor Aprendiz	0,00	3.942,00	3.942,00	0,00
5.2.2.1.1.33.90.39.048 - Serviços de Transporte - Taxi e outros	0,00	665,12	665,12	0,00
5.2.2.1.1.33.90.39.053 - Serviços Gráficos	0,00	20.179,00	20.179,00	0,00
5.2.2.1.1.33.90.39.096 - Outros Serviços de Terceiros - P.J. - Suprimento de Fundos	0,00	555,00	555,00	0,00
<b>5.2.2.1.1.33.90.40 - SERVIÇOS DE TECNOLOGIA DA INFORMAÇÃO E COMUNICAÇÃO - PJ</b>	<b>0,00</b>	<b>121.049,63</b>	<b>121.049,63</b>	<b>0,00</b>
5.2.2.1.1.33.90.40.002 - Hospedagem de Sistema em Nuvem e Site	0,00	19.650,84	19.650,84	0,00
5.2.2.1.1.33.90.40.003 - Comunicação de Dados e Internet	0,00	14.230,00	14.230,00	0,00
5.2.2.1.1.33.90.40.005 - Manutenção e Desenvolvimento de Software	0,00	43.850,80	43.850,80	0,00
5.2.2.1.1.33.90.40.006 - Manutenção e Conservação de Equipamentos de TIC	0,00	21.950,00	21.950,00	0,00
5.2.2.1.1.33.90.40.007 - Serviços de Telefonia Fixa e Móvel	0,00	21.367,99	21.367,99	0,00
<b>5.2.2.1.1.33.90.47 - OBRIGAÇÕES TRIBUTÁRIAS E CONTRIBUTIVAS</b>	<b>0,00</b>	<b>23.000,00</b>	<b>23.000,00</b>	<b>0,00</b>
5.2.2.1.1.33.90.47.099 - Taxas diversas	0,00	23.000,00	23.000,00	0,00
<b>5.2.2.1.1.33.90.49 - AUXÍLIO TRANSPORTE</b>	<b>0,00</b>	<b>2.513,00</b>	<b>2.513,00</b>	<b>0,00</b>
5.2.2.1.1.33.90.49.001 - Auxílio Transporte	0,00	2.513,00	2.513,00	0,00
<b>5.2.2.1.1.33.90.91 - SENTENÇAS JUDICIAIS</b>	<b>0,00</b>	<b>12.000,00</b>	<b>12.000,00</b>	<b>0,00</b>
5.2.2.1.1.33.90.91.001 - Diversos em Sentenças Judiciais	0,00	12.000,00	12.000,00	0,00
<b>5.2.2.1.2 - DOTAÇÃO INICIAL DESPESA CAPITAL</b>	<b>0,00</b>	<b>502.088,00</b>	<b>502.088,00</b>	<b>0,00</b>
<b>5.2.2.1.2.44 - INVESTIMENTOS</b>	<b>0,00</b>	<b>502.088,00</b>	<b>502.088,00</b>	<b>0,00</b>
<b>5.2.2.1.2.44.90 - INVESTIMENTOS - APLICAÇÕES DIRETAS</b>	<b>0,00</b>	<b>502.088,00</b>	<b>502.088,00</b>	<b>0,00</b>
<b>5.2.2.1.2.44.90.52 - EQUIPAMENTOS E MATERIAL PERMANENTE</b>	<b>0,00</b>	<b>502.088,00</b>	<b>502.088,00</b>	<b>0,00</b>
5.2.2.1.2.44.90.52.001 - Mobiliários em Geral	0,00	2.970,00	2.970,00	0,00
5.2.2.1.2.44.90.52.002 - Veículos	0,00	460.000,00	460.000,00	0,00
5.2.2.1.2.44.90.52.003 - Máquinas e Equipamentos	0,00	13.498,00	13.498,00	0,00
5.2.2.1.2.44.90.52.004 - Equipamentos de Informática	0,00	25.620,00	25.620,00	0,00

Conta	Saldo Anterior	Débitos	Créditos	Saldo
5.2.2.1.9 - RESERVA DE CONTIGÊNCIA	0,00	20.000,00	20.000,00	0,00
5.2.2.1.9.99 - RESERVA DE CONTIGÊNCIA	0,00	20.000,00	20.000,00	0,00
5.2.2.1.9.99.99 - Reserva de Contigência	0,00	20.000,00	20.000,00	0,00
5.2.2.2 - ALTERAÇÃO DA PREVISÃO DE CRÉDITO INICIAL	0,00	382.230,00	382.230,00	0,00
5.2.2.2.2 - ALTERAÇÃO DA PREVISÃO DE CRÉDITO INICIAL DESPESA CAPITAL	0,00	382.230,00	382.230,00	0,00
5.2.2.2.2.44 - INVESTIMENTOS	0,00	382.230,00	382.230,00	0,00
5.2.2.2.2.44.90 - INVESTIMENTOS - APLICAÇÕES DIRETAS	0,00	382.230,00	382.230,00	0,00
5.2.2.2.2.44.90.52 - EQUIPAMENTOS E MATERIAL PERMANENTE	0,00	382.230,00	382.230,00	0,00
5.2.2.2.2.44.90.52.002 - Veículos	0,00	382.230,00	382.230,00	0,00
5.3 - INSCRIÇÃO DE RESTOS A PAGAR	18.131,62D	40.668,27	36.123,25	22.676,64D
5.3.2 - INSCRIÇÃO DE RESTOS A PAGAR PROCESSADOS	18.131,62D	40.668,27	36.123,25	22.676,64D
5.3.2.1 - INSCRIÇÃO DE RESTOS A PAGAR PROCESSADOS	18.131,62D	40.668,27	36.123,25	22.676,64D
5.3.2.1.1 - RESTOS A PAGAR PROCESSADOS - INSCRITOS	0,00	17.991,63	17.991,63	0,00
5.3.2.1.1.03 - FORNECEDORES E CONTAS A PAGAR - CP	0,00	17.991,63	17.991,63	0,00
5.3.2.1.1.03.01 - FORNECEDORES NACIONAIS - CP	0,00	17.991,63	17.991,63	0,00
5.3.2.1.1.03.01.02 - Restos a Pagar Processados	0,00	17.991,63	17.991,63	0,00
5.3.2.1.2 - RESTOS A PAGAR PROCESSADOS - EXERCÍCIOS ANTERIORES	139,99D	0,00	139,99	0,00
5.3.2.1.2.03 - FORNECEDORES E CONTAS A PAGAR - CP	139,99D	0,00	139,99	0,00
5.3.2.1.2.03.01 - FORNECEDORES NACIONAIS - CP	139,99D	0,00	139,99	0,00
5.3.2.1.2.03.01.02 - Restos a Pagar Processados	139,99D	0,00	139,99	0,00
5.3.2.1.7 - RESTOS A PAGAR PROCESSADOS - INSCRIÇÃO NO EXERCÍCIO	17.991,63D	22.676,64	17.991,63	22.676,64D
5.3.2.1.7.03 - FORNECEDORES E CONTAS A PAGAR - CP	17.991,63D	22.676,64	17.991,63	22.676,64D
5.3.2.1.7.03.01 - FORNECEDORES NACIONAIS - CP	17.991,63D	22.676,64	17.991,63	22.676,64D
5.3.2.1.7.03.01.02 - Restos a Pagar Processados	17.991,63D	22.676,64	17.991,63	22.676,64D
6 - CONTROLES DA EXECUÇÃO DO PLANEJAMENTO E ORÇAMENTO	18.131,62C	19.957.734,49	19.962.279,51	22.676,64C
6.2 - EXECUÇÃO DO ORÇAMENTO	0,00	19.903.479,62	19.903.479,62	0,00

Conta	Saldo Anterior	Débitos	Créditos	Saldo
6.2.1 - EXECUÇÃO DA RECEITA	0,00	7.975.244,57	7.975.244,57	0,00
6.2.1.1 - RECEITA A REALIZAR	0,00	4.174.261,48	4.174.261,48	0,00
6.2.1.1.1 - RECEITA CORRENTE	0,00	3.792.031,48	3.792.031,48	0,00
6.2.1.1.1.12 - RECEITAS DE CONTRIBUIÇÕES	0,00	1.863.364,18	1.863.364,18	0,00
6.2.1.1.1.12.40 - CONTRIBUIÇÃO DAS CATEGORIAS PROFISSIONAIS E ECONÔMICAS	0,00	1.863.364,18	1.863.364,18	0,00
6.2.1.1.1.12.40.01 - ANUIDADES - PESSOAS FÍSICAS	0,00	614.322,46	614.322,46	0,00
6.2.1.1.1.12.40.01.001 - Anuidades do Exercício - P.F.	0,00	495.420,44	495.420,44	0,00
6.2.1.1.1.12.40.01.002 - Anuidade de Exercícios Anteriores - P.F.	0,00	118.902,02	118.902,02	0,00
6.2.1.1.1.12.40.02 - ANUIDADES - PESSOAS JURÍDICAS	0,00	1.249.041,72	1.249.041,72	0,00
6.2.1.1.1.12.40.02.001 - Anuidades do Exercício - P.J.	0,00	1.129.920,90	1.129.920,90	0,00
6.2.1.1.1.12.40.02.002 - Anuidades de Exercícios Anteriores - P.J.	0,00	119.120,82	119.120,82	0,00
6.2.1.1.1.13 - RECEITAS PATRIMONIAIS	0,00	442.372,96	442.372,96	0,00
6.2.1.1.1.13.23 - APLICAÇÃO FINANCEIRA - RENDA FIXA	0,00	442.372,96	442.372,96	0,00
6.2.1.1.1.13.23.02 - Rendimentos de Aplicação Financeira - BB	0,00	442.372,96	442.372,96	0,00
6.2.1.1.1.16 - RECEITAS DE SERVIÇOS	0,00	282.198,78	282.198,78	0,00
6.2.1.1.1.16.13 - SERVIÇOS ADMINISTRATIVOS	0,00	282.198,78	282.198,78	0,00
6.2.1.1.1.16.13.01 - Taxa de Inscrição - Pessoas Físicas	0,00	22.767,23	22.767,23	0,00
6.2.1.1.1.16.13.02 - Expedição de Carteira	0,00	17.130,05	17.130,05	0,00
6.2.1.1.1.16.13.05 - Taxa de Inscrição - Pessoas Jurídicas	0,00	19.529,94	19.529,94	0,00
6.2.1.1.1.16.13.06 - Certificado - Pessoas Jurídicas	0,00	1.000,00	1.000,00	0,00
6.2.1.1.1.16.13.09 - Anotações de Responsabilidade Técnica	0,00	197.729,56	197.729,56	0,00
6.2.1.1.1.16.13.10 - Certidão e Renovação de Certidão - P. J.	0,00	16.042,00	16.042,00	0,00
6.2.1.1.1.16.13.99 - Outros Serviços Administrativos	0,00	8.000,00	8.000,00	0,00
6.2.1.1.1.19 - OUTRAS RECEITAS CORRENTES	0,00	1.204.095,56	1.204.095,56	0,00
6.2.1.1.1.19.10 - MULTAS E JUROS DE MORA	0,00	230.371,69	230.371,69	0,00
6.2.1.1.1.19.10.02 - MULTAS E JUROS DE MORA DAS CONTRIBUIÇÕES	0,00	117.063,42	117.063,42	0,00

Conta	Saldo Anterior	Débitos	Créditos	Saldo
6.2.1.1.1.19.10.02.001 - Multas sobre Anuidades de Pessoas Físicas	0,00	41.492,10	41.492,10	0,00
6.2.1.1.1.19.10.02.002 - Juros sobre Anuidades de Pessoas Físicas	0,00	5.717,29	5.717,29	0,00
6.2.1.1.1.19.10.02.003 - Multas sobre Anuidades de Pessoas Jurídicas	0,00	54.240,28	54.240,28	0,00
6.2.1.1.1.19.10.02.004 - Juros sobre Anuidades de Pessoas Jurídicas	0,00	15.613,75	15.613,75	0,00
<b>6.2.1.1.1.19.10.04 - MULTAS E JUROS DE MORA DA DÍVIDA ATIVA DAS CONTRIBUIÇÕES</b>	<b>0,00</b>	<b>38.991,61</b>	<b>38.991,61</b>	<b>0,00</b>
6.2.1.1.1.19.10.04.001 - Multas de Mora da Dívida Ativa - P. F.	0,00	10.744,22	10.744,22	0,00
6.2.1.1.1.19.10.04.002 - Multas de Mora da Dívida Ativa - P. J.	0,00	2.593,40	2.593,40	0,00
6.2.1.1.1.19.10.04.003 - Juros de Mora da Dívida Ativa - P. F.	0,00	11.743,37	11.743,37	0,00
6.2.1.1.1.19.10.04.004 - Juros de Mora da Dívida Ativa - P. J.	0,00	13.910,62	13.910,62	0,00
<b>6.2.1.1.1.19.10.09 - MULTAS DE OUTRAS ORIGENS</b>	<b>0,00</b>	<b>74.316,66</b>	<b>74.316,66</b>	<b>0,00</b>
6.2.1.1.1.19.10.09.099 - Outras Multas	0,00	74.316,66	74.316,66	0,00
<b>6.2.1.1.1.19.20 - INDENIZAÇÕES E RESTITUIÇÕES</b>	<b>0,00</b>	<b>34.677,71</b>	<b>34.677,71</b>	<b>0,00</b>
<b>6.2.1.1.1.19.20.02 - RESTITUIÇÕES</b>	<b>0,00</b>	<b>34.677,71</b>	<b>34.677,71</b>	<b>0,00</b>
6.2.1.1.1.19.20.02.099 - Outras Restituições	0,00	34.677,71	34.677,71	0,00
<b>6.2.1.1.1.19.32 - RECEITA DA DÍVIDA ATIVA</b>	<b>0,00</b>	<b>939.030,16</b>	<b>939.030,16</b>	<b>0,00</b>
<b>6.2.1.1.1.19.32.16 - RECEITA DA DÍVIDA ATIVA EM FASE ADMINISTRATIVA</b>	<b>0,00</b>	<b>704.582,47</b>	<b>704.582,47</b>	<b>0,00</b>
6.2.1.1.1.19.32.16.001 - Dívida Ativa Pessoa Física - Principal	0,00	6.350,82	6.350,82	0,00
6.2.1.1.1.19.32.16.002 - Dívida Ativa Pessoa Jurídica - Principal	0,00	698.231,65	698.231,65	0,00
<b>6.2.1.1.1.19.32.17 - RECEITA DA DÍVIDA ATIVA EM FASE EXECUTIVA</b>	<b>0,00</b>	<b>234.447,69</b>	<b>234.447,69</b>	<b>0,00</b>
6.2.1.1.1.19.32.17.001 - Dívida Ativa Pessoa Física	0,00	65.978,56	65.978,56	0,00
6.2.1.1.1.19.32.17.002 - Dívida Ativa Pessoa Jurídica	0,00	168.469,13	168.469,13	0,00
<b>6.2.1.1.1.19.90 - RECEITAS DIVERSAS</b>	<b>0,00</b>	<b>16,00</b>	<b>16,00</b>	<b>0,00</b>
<b>6.2.1.1.1.19.90.01 - RECEITAS DEPÓSITO BANCÁRIO NÃO IDENTIFICADO</b>	<b>0,00</b>	<b>16,00</b>	<b>16,00</b>	<b>0,00</b>
6.2.1.1.1.19.90.01.002 - Receita de Depósitos Diversos no BB	0,00	16,00	16,00	0,00
<b>6.2.1.1.2 - RECEITA DE CAPITAL</b>	<b>0,00</b>	<b>382.230,00</b>	<b>382.230,00</b>	<b>0,00</b>
<b>6.2.1.1.2.24 - TRANSFERÊNCIAS DE CAPITAL</b>	<b>0,00</b>	<b>382.230,00</b>	<b>382.230,00</b>	<b>0,00</b>

Conta	Saldo Anterior	Débitos	Créditos	Saldo
6.2.1.1.2.24.10 - TRANSFERÊNCIAS INTRAGOVERNAMENTAIS	0,00	382.230,00	382.230,00	0,00
6.2.1.1.2.24.10.01 - TRANSFERÊNCIAS DO CONSELHO FEDERAL DE QUÍMICA - CFQ	0,00	382.230,00	382.230,00	0,00
6.2.1.1.2.24.10.01.004 - Doação para Atividade de Fiscalização - Exercício Anterior	0,00	382.230,00	382.230,00	0,00
6.2.1.2 - RECEITA REALIZADA	0,00	3.130.311,19	3.130.311,19	0,00
6.2.1.2.1 - RECEITA CORRENTE	0,00	3.130.311,19	3.130.311,19	0,00
6.2.1.2.1.12 - RECEITAS DE CONTRIBUIÇÕES	0,00	1.570.612,84	1.570.612,84	0,00
6.2.1.2.1.12.40 - CONTRIBUIÇÃO DAS CATEGORIAS PROFISSIONAIS E ECONÔMICAS	0,00	1.570.612,84	1.570.612,84	0,00
6.2.1.2.1.12.40.01 - ANUIDADES - PESSOAS FÍSICAS	0,00	498.976,03	498.976,03	0,00
6.2.1.2.1.12.40.01.001 - Anuidades do Exercício - P.F.	0,00	380.074,01	380.074,01	0,00
6.2.1.2.1.12.40.01.002 - Anuidade de Exercícios Anteriores - P.F.	0,00	118.902,02	118.902,02	0,00
6.2.1.2.1.12.40.02 - ANUIDADES - PESSOAS JURÍDICAS	0,00	1.071.636,81	1.071.636,81	0,00
6.2.1.2.1.12.40.02.001 - Anuidades do Exercício - P.J.	0,00	952.515,99	952.515,99	0,00
6.2.1.2.1.12.40.02.002 - Anuidades de Exercícios Anteriores - P.J.	0,00	119.120,82	119.120,82	0,00
6.2.1.2.1.13 - RECEITAS PATRIMONIAIS	0,00	442.372,96	442.372,96	0,00
6.2.1.2.1.13.23 - APLICAÇÃO FINANCEIRA - RENDA FIXA	0,00	442.372,96	442.372,96	0,00
6.2.1.2.1.13.23.02 - Rendimentos de Aplicação Financeira - BB	0,00	442.372,96	442.372,96	0,00
6.2.1.2.1.16 - RECEITAS DE SERVIÇOS	0,00	240.053,59	240.053,59	0,00
6.2.1.2.1.16.13 - SERVIÇOS ADMINISTRATIVOS	0,00	240.053,59	240.053,59	0,00
6.2.1.2.1.16.13.01 - Taxa de Inscrição - Pessoas Físicas	0,00	8.856,90	8.856,90	0,00
6.2.1.2.1.16.13.02 - Expedição de Carteira	0,00	8.520,22	8.520,22	0,00
6.2.1.2.1.16.13.05 - Taxa de Inscrição - Pessoas Jurídicas	0,00	16.120,00	16.120,00	0,00
6.2.1.2.1.16.13.09 - Anotações de Responsabilidade Técnica	0,00	190.514,47	190.514,47	0,00
6.2.1.2.1.16.13.10 - Certidão e Renovação de Certidão - P. J.	0,00	16.042,00	16.042,00	0,00
6.2.1.2.1.19 - OUTRAS RECEITAS CORRENTES	0,00	877.271,80	877.271,80	0,00
6.2.1.2.1.19.10 - MULTAS E JUROS DE MORA	0,00	183.472,04	183.472,04	0,00
6.2.1.2.1.19.10.02 - MULTAS E JUROS DE MORA DAS CONTRIBUIÇÕES	0,00	97.056,55	97.056,55	0,00



Conta	Saldo Anterior	Débitos	Créditos	Saldo
6.2.1.2.1.19.10.02.001 - Multas sobre Anuidades de Pessoas Físicas	0,00	41.492,10	41.492,10	0,00
6.2.1.2.1.19.10.02.002 - Juros sobre Anuidades de Pessoas Físicas	0,00	869,15	869,15	0,00
6.2.1.2.1.19.10.02.003 - Multas sobre Anuidades de Pessoas Jurídicas	0,00	54.240,28	54.240,28	0,00
6.2.1.2.1.19.10.02.004 - Juros sobre Anuidades de Pessoas Jurídicas	0,00	455,02	455,02	0,00
<b>6.2.1.2.1.19.10.04 - MULTAS E JUROS DE MORA DA DÍVIDA ATIVA DAS CONTRIBUIÇÕES</b>	<b>0,00</b>	<b>25.733,79</b>	<b>25.733,79</b>	<b>0,00</b>
6.2.1.2.1.19.10.04.001 - Multas de Mora da Dívida Ativa - P. F.	0,00	10.744,22	10.744,22	0,00
6.2.1.2.1.19.10.04.002 - Multas de Mora da Dívida Ativa - P. J.	0,00	373,61	373,61	0,00
6.2.1.2.1.19.10.04.003 - Juros de Mora da Dívida Ativa - P. F.	0,00	973,52	973,52	0,00
6.2.1.2.1.19.10.04.004 - Juros de Mora da Dívida Ativa - P. J.	0,00	13.642,44	13.642,44	0,00
<b>6.2.1.2.1.19.10.09 - MULTAS DE OUTRAS ORIGENS</b>	<b>0,00</b>	<b>60.681,70</b>	<b>60.681,70</b>	<b>0,00</b>
6.2.1.2.1.19.10.09.099 - Outras Multas	0,00	60.681,70	60.681,70	0,00
<b>6.2.1.2.1.19.20 - INDENIZAÇÕES E RESTITUIÇÕES</b>	<b>0,00</b>	<b>18.710,84</b>	<b>18.710,84</b>	<b>0,00</b>
<b>6.2.1.2.1.19.20.02 - RESTITUIÇÕES</b>	<b>0,00</b>	<b>18.710,84</b>	<b>18.710,84</b>	<b>0,00</b>
6.2.1.2.1.19.20.02.099 - Outras Restituições	0,00	18.710,84	18.710,84	0,00
<b>6.2.1.2.1.19.32 - RECEITA DA DÍVIDA ATIVA</b>	<b>0,00</b>	<b>675.072,92</b>	<b>675.072,92</b>	<b>0,00</b>
<b>6.2.1.2.1.19.32.16 - RECEITA DA DÍVIDA ATIVA EM FASE ADMINISTRATIVA</b>	<b>0,00</b>	<b>537.281,43</b>	<b>537.281,43</b>	<b>0,00</b>
6.2.1.2.1.19.32.16.001 - Dívida Ativa Pessoa Física - Principal	0,00	6.350,82	6.350,82	0,00
6.2.1.2.1.19.32.16.002 - Dívida Ativa Pessoa Jurídica - Principal	0,00	530.930,61	530.930,61	0,00
<b>6.2.1.2.1.19.32.17 - RECEITA DA DÍVIDA ATIVA EM FASE EXECUTIVA</b>	<b>0,00</b>	<b>137.791,49</b>	<b>137.791,49</b>	<b>0,00</b>
6.2.1.2.1.19.32.17.001 - Dívida Ativa Pessoa Física	0,00	63.914,37	63.914,37	0,00
6.2.1.2.1.19.32.17.002 - Dívida Ativa Pessoa Jurídica	0,00	73.877,12	73.877,12	0,00
<b>6.2.1.2.1.19.90 - RECEITAS DIVERSAS</b>	<b>0,00</b>	<b>16,00</b>	<b>16,00</b>	<b>0,00</b>
<b>6.2.1.2.1.19.90.01 - RECEITAS DEPÓSITO BANCÁRIO NÃO IDENTIFICADO</b>	<b>0,00</b>	<b>16,00</b>	<b>16,00</b>	<b>0,00</b>
6.2.1.2.1.19.90.01.002 - Receita de Depósitos Diversos no BB	0,00	16,00	16,00	0,00
<b>6.2.1.3 - (-) DEDUÇÕES DA RECEITA ORÇAMENTÁRIA</b>	<b>0,00</b>	<b>670.671,90</b>	<b>670.671,90</b>	<b>0,00</b>
<b>6.2.1.3.1 - RECEITA CORRENTE</b>	<b>0,00</b>	<b>670.671,90</b>	<b>670.671,90</b>	<b>0,00</b>

Conta	Saldo Anterior	Débitos	Créditos	Saldo
6.2.1.3.1.12 - RECEITAS DE CONTRIBUIÇÕES	0,00	392.097,10	392.097,10	0,00
6.2.1.3.1.12.40 - CONTRIBUIÇÃO DAS CATEGORIAS PROFISSIONAIS E ECONÔMICAS	0,00	392.097,10	392.097,10	0,00
6.2.1.3.1.12.40.01 - ANUIDADES - PESSOAS FÍSICAS	0,00	124.833,50	124.833,50	0,00
6.2.1.3.1.12.40.01.001 - Anuidades do Exercício - P.F.	0,00	95.108,05	95.108,05	0,00
6.2.1.3.1.12.40.01.002 - Anuidade de Exercícios Anteriores - P.F.	0,00	29.725,45	29.725,45	0,00
6.2.1.3.1.12.40.02 - ANUIDADES - PESSOAS JURÍDICAS	0,00	267.263,60	267.263,60	0,00
6.2.1.3.1.12.40.02.001 - Anuidades do Exercício - P.J.	0,00	239.920,90	239.920,90	0,00
6.2.1.3.1.12.40.02.002 - Anuidades de Exercícios Anteriores - P.J.	0,00	27.342,70	27.342,70	0,00
6.2.1.3.1.16 - RECEITAS DE SERVIÇOS	0,00	60.114,26	60.114,26	0,00
6.2.1.3.1.16.13 - SERVIÇOS ADMINISTRATIVOS	0,00	60.114,26	60.114,26	0,00
6.2.1.3.1.16.13.01 - Taxa de Inscrição - Pessoas Físicas	0,00	2.214,23	2.214,23	0,00
6.2.1.3.1.16.13.02 - Expedição de Carteira	0,00	2.130,05	2.130,05	0,00
6.2.1.3.1.16.13.05 - Taxa de Inscrição - Pessoas Jurídicas	0,00	4.029,94	4.029,94	0,00
6.2.1.3.1.16.13.09 - Anotações de Responsabilidade Técnica	0,00	47.729,56	47.729,56	0,00
6.2.1.3.1.16.13.10 - Certidão e Renovação de Certidão - P. J.	0,00	4.010,48	4.010,48	0,00
6.2.1.3.1.19 - OUTRAS RECEITAS CORRENTES	0,00	218.460,54	218.460,54	0,00
6.2.1.3.1.19.10 - MULTAS E JUROS DE MORA	0,00	45.015,87	45.015,87	0,00
6.2.1.3.1.19.10.02 - MULTAS E JUROS DE MORA DAS CONTRIBUIÇÕES	0,00	24.058,00	24.058,00	0,00
6.2.1.3.1.19.10.02.001 - Multas sobre Anuidades de Pessoas Físicas	0,00	10.166,36	10.166,36	0,00
6.2.1.3.1.19.10.02.002 - Juros sobre Anuidades de Pessoas Físicas	0,00	217,29	217,29	0,00
6.2.1.3.1.19.10.02.003 - Multas sobre Anuidades de Pessoas Jurídicas	0,00	13.560,60	13.560,60	0,00
6.2.1.3.1.19.10.02.004 - Juros sobre Anuidades de Pessoas Jurídicas	0,00	113,75	113,75	0,00
6.2.1.3.1.19.10.04 - MULTAS E JUROS DE MORA DA DÍVIDA ATIVA DAS CONTRIBUIÇÕES	0,00	6.641,21	6.641,21	0,00
6.2.1.3.1.19.10.04.001 - Multas de Mora da Dívida Ativa - P. F.	0,00	2.893,82	2.893,82	0,00
6.2.1.3.1.19.10.04.002 - Multas de Mora da Dívida Ativa - P. J.	0,00	93,40	93,40	0,00
6.2.1.3.1.19.10.04.003 - Juros de Mora da Dívida Ativa - P. F.	0,00	243,37	243,37	0,00

Conta	Saldo Anterior	Débitos	Créditos	Saldo
6.2.1.3.1.19.10.04.004 - Juros de Mora da Dívida Ativa - P. J.	0,00	3.410,62	3.410,62	0,00
<b>6.2.1.3.1.19.10.09 - MULTAS DE OUTRAS ORIGENS</b>	<b>0,00</b>	<b>14.316,66</b>	<b>14.316,66</b>	<b>0,00</b>
6.2.1.3.1.19.10.09.099 - Outras Multas	0,00	14.316,66	14.316,66	0,00
<b>6.2.1.3.1.19.20 - INDENIZAÇÕES E RESTITUIÇÕES</b>	<b>0,00</b>	<b>4.677,71</b>	<b>4.677,71</b>	<b>0,00</b>
<b>6.2.1.3.1.19.20.02 - RESTITUIÇÕES</b>	<b>0,00</b>	<b>4.677,71</b>	<b>4.677,71</b>	<b>0,00</b>
6.2.1.3.1.19.20.02.099 - Outras Restituições	0,00	4.677,71	4.677,71	0,00
<b>6.2.1.3.1.19.32 - RECEITA DA DÍVIDA ATIVA</b>	<b>0,00</b>	<b>168.766,96</b>	<b>168.766,96</b>	<b>0,00</b>
<b>6.2.1.3.1.19.32.16 - RECEITA DA DÍVIDA ATIVA EM FASE ADMINISTRATIVA</b>	<b>0,00</b>	<b>134.319,27</b>	<b>134.319,27</b>	<b>0,00</b>
6.2.1.3.1.19.32.16.001 - Dívida Ativa Pessoa Física - Principal	0,00	1.587,62	1.587,62	0,00
6.2.1.3.1.19.32.16.002 - Dívida Ativa Pessoa Jurídica - Principal	0,00	132.731,65	132.731,65	0,00
<b>6.2.1.3.1.19.32.17 - RECEITA DA DÍVIDA ATIVA EM FASE EXECUTIVA</b>	<b>0,00</b>	<b>34.447,69</b>	<b>34.447,69</b>	<b>0,00</b>
6.2.1.3.1.19.32.17.001 - Dívida Ativa Pessoa Física	0,00	15.978,56	15.978,56	0,00
6.2.1.3.1.19.32.17.002 - Dívida Ativa Pessoa Jurídica	0,00	18.469,13	18.469,13	0,00
<b>6.2.2 - EXECUÇÃO DA DESPESA</b>	<b>0,00</b>	<b>11.928.235,05</b>	<b>11.928.235,05</b>	<b>0,00</b>
<b>6.2.2.1 - CRÉDITO DISPONÍVEL</b>	<b>0,00</b>	<b>3.849.172,99</b>	<b>3.849.172,99</b>	<b>0,00</b>
<b>6.2.2.1.1 - CRÉDITO DISPONÍVEL - DESPESAS CORRENTES</b>	<b>0,00</b>	<b>2.944.854,99</b>	<b>2.944.854,99</b>	<b>0,00</b>
<b>6.2.2.1.1.31 - PESSOAL E ENCARGOS SOCIAIS</b>	<b>0,00</b>	<b>1.764.531,30</b>	<b>1.764.531,30</b>	<b>0,00</b>
<b>6.2.2.1.1.31.90 - PESSOAL E ENCARGOS SOCIAIS - APLICAÇÕES DIRETAS</b>	<b>0,00</b>	<b>1.764.531,30</b>	<b>1.764.531,30</b>	<b>0,00</b>
<b>6.2.2.1.1.31.90.11 - VENCIMENTOS E VANTAGENS FIXAS - PESSOAL CIVIL</b>	<b>0,00</b>	<b>939.544,04</b>	<b>939.544,04</b>	<b>0,00</b>
6.2.2.1.1.31.90.11.001 - Vencimentos e Salários	0,00	709.563,87	709.563,87	0,00
6.2.2.1.1.31.90.11.006 - Gratificação por Exercício de Cargo ou Função	0,00	22.422,79	22.422,79	0,00
6.2.2.1.1.31.90.11.008 - Férias Normais e Abono Pecuniário	0,00	122.585,01	122.585,01	0,00
6.2.2.1.1.31.90.11.009 - 13º Salário	0,00	84.972,37	84.972,37	0,00
<b>6.2.2.1.1.31.90.13 - OBRIGAÇÕES PATRONAIS</b>	<b>0,00</b>	<b>273.106,74</b>	<b>273.106,74</b>	<b>0,00</b>
6.2.2.1.1.31.90.13.001 - FGTS - VPD	0,00	60.375,97	60.375,97	0,00
6.2.2.1.1.31.90.13.002 - INSS - Contribuições Previdenciárias	0,00	204.433,81	204.433,81	0,00

Conta	Saldo Anterior	Débitos	Créditos	Saldo
6.2.2.1.1.31.90.13.004 - PIS/PASEP - Contribuição s/ Folha de Pagamento	0,00	8.296,96	8.296,96	0,00
<b>6.2.2.1.1.31.90.16 - OUTRAS DESPESAS VARIÁVEIS - PESSOAL CIVIL</b>	<b>0,00</b>	<b>495.196,90</b>	<b>495.196,90</b>	<b>0,00</b>
6.2.2.1.1.31.90.16.008 - Vale Alimentação	0,00	156.184,70	156.184,70	0,00
6.2.2.1.1.31.90.16.010 - Vale Transporte	0,00	3.048,62	3.048,62	0,00
6.2.2.1.1.31.90.16.011 - Assistência Médica	0,00	335.963,58	335.963,58	0,00
<b>6.2.2.1.1.31.90.91 - SENTENÇAS JUDICIAIS</b>	<b>0,00</b>	<b>11.533,62</b>	<b>11.533,62</b>	<b>0,00</b>
6.2.2.1.1.31.90.91.003 - Decisões Judiciais	0,00	11.533,62	11.533,62	0,00
<b>6.2.2.1.1.31.90.94 - INDENIZAÇÕES E RESTITUIÇÕES TRABALHISTAS</b>	<b>0,00</b>	<b>45.150,00</b>	<b>45.150,00</b>	<b>0,00</b>
6.2.2.1.1.31.90.94.002 - Rescisão de Contrato de Trabalho	0,00	25.150,00	25.150,00	0,00
6.2.2.1.1.31.90.94.099 - Outras Indenizações Trabalhistas	0,00	20.000,00	20.000,00	0,00
<b>6.2.2.1.1.33 - OUTRAS DESPESAS CORRENTES</b>	<b>0,00</b>	<b>1.180.323,69</b>	<b>1.180.323,69</b>	<b>0,00</b>
<b>6.2.2.1.1.33.90 - OUTRAS DESPESAS CORRENTES - APLICAÇÕES DIRETAS</b>	<b>0,00</b>	<b>1.180.323,69</b>	<b>1.180.323,69</b>	<b>0,00</b>
<b>6.2.2.1.1.33.90.14 - DIÁRIAS - PESSOAL CIVIL</b>	<b>0,00</b>	<b>58.054,25</b>	<b>58.054,25</b>	<b>0,00</b>
6.2.2.1.1.33.90.14.001 - Diárias no País - Servidores	0,00	58.054,25	58.054,25	0,00
<b>6.2.2.1.1.33.90.30 - MATERIAL DE CONSUMO</b>	<b>0,00</b>	<b>204.949,72</b>	<b>204.949,72</b>	<b>0,00</b>
6.2.2.1.1.33.90.30.001 - Gás, Combustíveis e Lubrificantes Automotivos	0,00	134.134,09	134.134,09	0,00
6.2.2.1.1.33.90.30.002 - Gêneros de Alimentação e Água Mineral	0,00	2.588,49	2.588,49	0,00
6.2.2.1.1.33.90.30.003 - Material para Festividades e Homenagens	0,00	4.602,48	4.602,48	0,00
6.2.2.1.1.33.90.30.004 - Material de Expediente	0,00	8.308,77	8.308,77	0,00
6.2.2.1.1.33.90.30.005 - Material e Suprimento de Informática	0,00	7.405,80	7.405,80	0,00
6.2.2.1.1.33.90.30.008 - Material de Limpeza e Produtos de Higieneização	0,00	4.132,66	4.132,66	0,00
6.2.2.1.1.33.90.30.009 - Uniformes, Tecidos e Aviamentos	0,00	4.880,00	4.880,00	0,00
6.2.2.1.1.33.90.30.010 - Material para Manutenção de Bens Imóveis/Instalações	0,00	1.657,43	1.657,43	0,00
6.2.2.1.1.33.90.30.014 - Material para Manutenção de Veículos	0,00	37.240,00	37.240,00	0,00
<b>6.2.2.1.1.33.90.31 - PREMIAÇÕES CULT., ART., CIENT., DESPORT., E OUTRAS</b>	<b>0,00</b>	<b>41.365,00</b>	<b>41.365,00</b>	<b>0,00</b>
6.2.2.1.1.33.90.31.001 - Despesas Aquisi. de Prêmios, Condec. Medalhas, Troféus e Outros	0,00	1.365,00	1.365,00	0,00

Conta	Saldo Anterior	Débitos	Créditos	Saldo
6.2.2.1.1.33.90.31.099 - Outras Premiações	0,00	40.000,00	40.000,00	0,00
<b>6.2.2.1.1.33.90.33 - PASSAGENS E DESPESAS COM LOCOMOÇÃO</b>	<b>0,00</b>	<b>42.204,44</b>	<b>42.204,44</b>	<b>0,00</b>
6.2.2.1.1.33.90.33.001 - Passagens no País, Aérea, Terrestre e Marítima	0,00	42.204,44	42.204,44	0,00
<b>6.2.2.1.1.33.90.35 - SERVIÇOS DE CONSULTORIA</b>	<b>0,00</b>	<b>93.772,57</b>	<b>93.772,57</b>	<b>0,00</b>
6.2.2.1.1.33.90.35.001 - Assessoria e Consultoria Técnica ou Jurídica - PF	0,00	60.970,57	60.970,57	0,00
6.2.2.1.1.33.90.35.009 - Outros Serviços de Consultoria - PF	0,00	32.802,00	32.802,00	0,00
<b>6.2.2.1.1.33.90.36 - OUTROS SERVIÇOS DE TERCEIROS - PESSOA FÍSICA</b>	<b>0,00</b>	<b>206.279,80</b>	<b>206.279,80</b>	<b>0,00</b>
6.2.2.1.1.33.90.36.003 - Estagiários e Menores Aprendizizes	0,00	41.308,80	41.308,80	0,00
6.2.2.1.1.33.90.36.015 - Honorários Advocatícios - Ônus da Sucumbência	0,00	5.000,00	5.000,00	0,00
6.2.2.1.1.33.90.36.016 - Serviços de Apoio Administrativo, Técnico e Operacional	0,00	60,00	60,00	0,00
6.2.2.1.1.33.90.36.022 - Diárias e Jetons a Conselheiros - no País	0,00	154.821,00	154.821,00	0,00
6.2.2.1.1.33.90.36.023 - Auxílio Representação	0,00	4.000,00	4.000,00	0,00
6.2.2.1.1.33.90.36.096 - Outros Serviços de Terceiros - P.F. - Suprimento de Fundos	0,00	1.090,00	1.090,00	0,00
<b>6.2.2.1.1.33.90.37 - LOCAÇÃO DE MÃO-DE-OBRA</b>	<b>0,00</b>	<b>8.718,33</b>	<b>8.718,33</b>	<b>0,00</b>
6.2.2.1.1.33.90.37.002 - Limpeza, Conservação e Portaria	0,00	8.718,33	8.718,33	0,00
<b>6.2.2.1.1.33.90.39 - OUTROS SERVIÇOS DE TERCEIROS - PESSOA JURÍDICA</b>	<b>0,00</b>	<b>345.107,18</b>	<b>345.107,18</b>	<b>0,00</b>
6.2.2.1.1.33.90.39.004 - Serviços Técnicos Profissionais - P.J.	0,00	12.000,00	12.000,00	0,00
6.2.2.1.1.33.90.39.005 - Locação de Imóveis	0,00	20.980,00	20.980,00	0,00
6.2.2.1.1.33.90.39.011 - Manutenção e Conservação de Imóveis	0,00	10.155,80	10.155,80	0,00
6.2.2.1.1.33.90.39.012 - Manutenção e Conservação de Máquinas e Equipamentos	0,00	7.360,00	7.360,00	0,00
6.2.2.1.1.33.90.39.014 - Manutenção e Conservação de Veículos	0,00	33.060,00	33.060,00	0,00
6.2.2.1.1.33.90.39.015 - Manutenção e Conserv. de Bens Móveis - Outras Naturezas	0,00	19.186,00	19.186,00	0,00
6.2.2.1.1.33.90.39.017 - Festividades, Homenagens, Exposições, Congressos e Seminários	0,00	6.000,00	6.000,00	0,00
6.2.2.1.1.33.90.39.018 - Honorários Advocatícios - Ônus da Sucumbência	0,00	2.395,32	2.395,32	0,00
6.2.2.1.1.33.90.39.020 - Festividades e Homenagens - Fornecimento de Alimentação	0,00	10.000,00	10.000,00	0,00
6.2.2.1.1.33.90.39.021 - Serviço de Energia Elétrica	0,00	18.937,16	18.937,16	0,00

Conta	Saldo Anterior	Débitos	Créditos	Saldo
6.2.2.1.1.33.90.39.024 - Serviços de Correios e Telégrafos	0,00	42.496,43	42.496,43	0,00
6.2.2.1.1.33.90.39.025 - Serviços de Seleção, Treinamento e Aperfeiçoamento	0,00	32.770,00	32.770,00	0,00
6.2.2.1.1.33.90.39.026 - Serviços de Produções Jornalísticas e de Telejornalismo	0,00	8.000,00	8.000,00	0,00
6.2.2.1.1.33.90.39.027 - Serviços Médicos	0,00	25,00	25,00	0,00
6.2.2.1.1.33.90.39.032 - Serviços Judiciários	0,00	7.681,37	7.681,37	0,00
6.2.2.1.1.33.90.39.033 - Seguro em Geral	0,00	15.000,00	15.000,00	0,00
6.2.2.1.1.33.90.39.041 - Servs. Cópias, Microf. e Digit. de Doc. e Encadernação	0,00	33.000,00	33.000,00	0,00
6.2.2.1.1.33.90.39.043 - Serviços de Publicidade Institucional	0,00	23.000,00	23.000,00	0,00
6.2.2.1.1.33.90.39.044 - Serv. de Publicidade de Utilidade Pública - Imprensa Nacional	0,00	16.419,20	16.419,20	0,00
6.2.2.1.1.33.90.39.046 - Serviço de Intermediação de Estagiário e Menor Aprendiz	0,00	4.680,98	4.680,98	0,00
6.2.2.1.1.33.90.39.048 - Serviços de Transporte - Taxi e outros	0,00	825,92	825,92	0,00
6.2.2.1.1.33.90.39.053 - Serviços Gráficos	0,00	20.179,00	20.179,00	0,00
6.2.2.1.1.33.90.39.096 - Outros Serviços de Terceiros - P.J. - Suprimento de Fundos	0,00	955,00	955,00	0,00
<b>6.2.2.1.1.33.90.40 - SERVIÇOS DE TECNOLOGIA DA INFORMAÇÃO E COMUNICAÇÃO - PJ</b>	<b>0,00</b>	<b>133.209,93</b>	<b>133.209,93</b>	<b>0,00</b>
6.2.2.1.1.33.90.40.002 - Hospedagem de Sistema em Nuvem e Site	0,00	19.718,44	19.718,44	0,00
6.2.2.1.1.33.90.40.003 - Comunicação de Dados e Internet	0,00	17.391,20	17.391,20	0,00
6.2.2.1.1.33.90.40.005 - Manutenção e Desenvolvimento de Software	0,00	47.711,18	47.711,18	0,00
6.2.2.1.1.33.90.40.006 - Manutenção e Conservação de Equipamentos de TIC	0,00	23.255,00	23.255,00	0,00
6.2.2.1.1.33.90.40.007 - Serviços de Telefonia Fixa e Móvel	0,00	25.134,11	25.134,11	0,00
<b>6.2.2.1.1.33.90.47 - OBRIGAÇÕES TRIBUTÁRIAS E CONTRIBUTIVAS</b>	<b>0,00</b>	<b>31.656,07</b>	<b>31.656,07</b>	<b>0,00</b>
6.2.2.1.1.33.90.47.099 - Taxas diversas	0,00	31.656,07	31.656,07	0,00
<b>6.2.2.1.1.33.90.49 - AUXÍLIO TRANSPORTE</b>	<b>0,00</b>	<b>3.006,40</b>	<b>3.006,40</b>	<b>0,00</b>
6.2.2.1.1.33.90.49.001 - Auxílio Transporte	0,00	3.006,40	3.006,40	0,00
<b>6.2.2.1.1.33.90.91 - SENTENÇAS JUDICIAIS</b>	<b>0,00</b>	<b>12.000,00</b>	<b>12.000,00</b>	<b>0,00</b>
6.2.2.1.1.33.90.91.001 - Diversos em Sentenças Judiciais	0,00	12.000,00	12.000,00	0,00
<b>6.2.2.1.2 - CRÉDITO DISPONÍVEL - DESPESAS DE CAPITAL</b>	<b>0,00</b>	<b>884.318,00</b>	<b>884.318,00</b>	<b>0,00</b>

Conta	Saldo Anterior	Débitos	Créditos	Saldo
6.2.2.1.2.44 - INVESTIMENTOS	0,00	884.318,00	884.318,00	0,00
6.2.2.1.2.44.90 - INVESTIMENTOS - APLICAÇÕES DIRETAS	0,00	884.318,00	884.318,00	0,00
6.2.2.1.2.44.90.52 - EQUIPAMENTOS E MATERIAL PERMANENTE	0,00	884.318,00	884.318,00	0,00
6.2.2.1.2.44.90.52.001 - Mobiliários em Geral	0,00	2.970,00	2.970,00	0,00
6.2.2.1.2.44.90.52.002 - Veículos	0,00	842.230,00	842.230,00	0,00
6.2.2.1.2.44.90.52.003 - Máquinas e Equipamentos	0,00	13.498,00	13.498,00	0,00
6.2.2.1.2.44.90.52.004 - Equipamentos de Informática	0,00	25.620,00	25.620,00	0,00
6.2.2.1.9 - RESERVA DE CONTIGÊNCIA	0,00	20.000,00	20.000,00	0,00
6.2.2.1.9.99 - RESERVA DE CONTIGÊNCIA	0,00	20.000,00	20.000,00	0,00
6.2.2.1.9.99.99 - Reserva de Contigência	0,00	20.000,00	20.000,00	0,00
6.2.2.4 - CREDITO EMPENHADO A LIQUIDAR	0,00	2.866.783,41	2.866.783,41	0,00
6.2.2.4.1 - CRÉD.EMPENHADO A LIQUIDAR - DESPESAS CORRENTES	0,00	2.379.190,41	2.379.190,41	0,00
6.2.2.4.1.31 - PESSOAL E ENCARGOS SOCIAIS	0,00	1.551.814,84	1.551.814,84	0,00
6.2.2.4.1.31.90 - PESSOAL E ENCARGOS SOCIAIS - APLICAÇÕES DIRETAS	0,00	1.551.814,84	1.551.814,84	0,00
6.2.2.4.1.31.90.11 - VENCIMENTOS E VANTAGENS FIXAS - PESSOAL CIVIL	0,00	817.516,89	817.516,89	0,00
6.2.2.4.1.31.90.11.001 - Vencimentos e Salários	0,00	613.113,34	613.113,34	0,00
6.2.2.4.1.31.90.11.006 - Gratificação por Exercício de Cargo ou Função	0,00	16.800,00	16.800,00	0,00
6.2.2.4.1.31.90.11.008 - Férias Normais e Abono Pecuniário	0,00	111.527,82	111.527,82	0,00
6.2.2.4.1.31.90.11.009 - 13º Salário	0,00	76.075,73	76.075,73	0,00
6.2.2.4.1.31.90.13 - OBRIGAÇÕES PATRONAIS	0,00	256.632,29	256.632,29	0,00
6.2.2.4.1.31.90.13.001 - FGTS - VPD	0,00	56.077,44	56.077,44	0,00
6.2.2.4.1.31.90.13.002 - INSS - Contribuições Previdenciárias	0,00	192.810,01	192.810,01	0,00
6.2.2.4.1.31.90.13.004 - PIS/PASEP - Contribuição s/ Folha de Pagamento	0,00	7.744,84	7.744,84	0,00
6.2.2.4.1.31.90.16 - OUTRAS DESPESAS VARIÁVEIS - PESSOAL CIVIL	0,00	455.982,19	455.982,19	0,00
6.2.2.4.1.31.90.16.008 - Vale Alimentação	0,00	131.340,00	131.340,00	0,00
6.2.2.4.1.31.90.16.010 - Vale Transporte	0,00	5.228,40	5.228,40	0,00

Conta	Saldo Anterior	Débitos	Créditos	Saldo
6.2.2.4.1.31.90.16.011 - Assistência Médica	0,00	319.413,79	319.413,79	0,00
<b>6.2.2.4.1.31.90.91 - SENTENÇAS JUDICIAIS</b>	<b>0,00</b>	<b>11.533,62</b>	<b>11.533,62</b>	<b>0,00</b>
6.2.2.4.1.31.90.91.003 - Decisões Judiciais	0,00	11.533,62	11.533,62	0,00
<b>6.2.2.4.1.31.90.94 - INDENIZAÇÕES E RESTITUIÇÕES TRABALHISTAS</b>	<b>0,00</b>	<b>10.149,85</b>	<b>10.149,85</b>	<b>0,00</b>
6.2.2.4.1.31.90.94.002 - Rescisão de Contrato de Trabalho	0,00	10.149,85	10.149,85	0,00
<b>6.2.2.4.1.33 - OUTRAS DESPESAS CORRENTES</b>	<b>0,00</b>	<b>827.375,57</b>	<b>827.375,57</b>	<b>0,00</b>
<b>6.2.2.4.1.33.90 - OUTRAS DESPESAS CORRENTES - APLICAÇÕES DIRETAS</b>	<b>0,00</b>	<b>827.375,57</b>	<b>827.375,57</b>	<b>0,00</b>
<b>6.2.2.4.1.33.90.14 - DIÁRIAS - PESSOAL CIVIL</b>	<b>0,00</b>	<b>30.408,50</b>	<b>30.408,50</b>	<b>0,00</b>
6.2.2.4.1.33.90.14.001 - Diárias no País - Servidores	0,00	30.408,50	30.408,50	0,00
<b>6.2.2.4.1.33.90.30 - MATERIAL DE CONSUMO</b>	<b>0,00</b>	<b>167.887,83</b>	<b>167.887,83</b>	<b>0,00</b>
6.2.2.4.1.33.90.30.001 - Gás, Combustíveis e Lubrificantes Automotivos	0,00	113.780,19	113.780,19	0,00
6.2.2.4.1.33.90.30.002 - Gêneros de Alimentação e Água Mineral	0,00	2.331,26	2.331,26	0,00
6.2.2.4.1.33.90.30.003 - Material para Festividades e Homenagens	0,00	4.402,48	4.402,48	0,00
6.2.2.4.1.33.90.30.004 - Material de Expediente	0,00	8.203,75	8.203,75	0,00
6.2.2.4.1.33.90.30.005 - Material e Suprimento de Informática	0,00	5.287,00	5.287,00	0,00
6.2.2.4.1.33.90.30.008 - Material de Limpeza e Produtos de Higienização	0,00	2.662,43	2.662,43	0,00
6.2.2.4.1.33.90.30.009 - Uniformes, Tecidos e Aviamentos	0,00	3.374,20	3.374,20	0,00
6.2.2.4.1.33.90.30.010 - Material para Manutenção de Bens Imóveis/Instalações	0,00	1.657,43	1.657,43	0,00
6.2.2.4.1.33.90.30.014 - Material para Manutenção de Veículos	0,00	26.189,09	26.189,09	0,00
<b>6.2.2.4.1.33.90.31 - PREMIAÇÕES CULT., ART., CIENT., DESPORT., E OUTRAS</b>	<b>0,00</b>	<b>19.365,00</b>	<b>19.365,00</b>	<b>0,00</b>
6.2.2.4.1.33.90.31.001 - Despesas Aquisi. de Prêmios, Condec. Medalhas,Troféus e Outros	0,00	1.365,00	1.365,00	0,00
6.2.2.4.1.33.90.31.099 - Outras Premiações	0,00	18.000,00	18.000,00	0,00
<b>6.2.2.4.1.33.90.33 - PASSAGENS E DESPESAS COM LOCOMOÇÃO</b>	<b>0,00</b>	<b>21.609,14</b>	<b>21.609,14</b>	<b>0,00</b>
6.2.2.4.1.33.90.33.001 - Passagens no País, Aérea, Terrestre e Marítima	0,00	21.609,14	21.609,14	0,00
<b>6.2.2.4.1.33.90.35 - SERVIÇOS DE CONSULTORIA</b>	<b>0,00</b>	<b>92.800,00</b>	<b>92.800,00</b>	<b>0,00</b>
6.2.2.4.1.33.90.35.001 - Assessoria e Consultoria Técnica ou Jurídica - PF	0,00	60.000,00	60.000,00	0,00



Conta	Saldo Anterior	Débitos	Créditos	Saldo
6.2.2.4.1.33.90.35.009 - Outros Serviços de Consultoria - PF	0,00	32.800,00	32.800,00	0,00
<b>6.2.2.4.1.33.90.36 - OUTROS SERVIÇOS DE TERCEIROS - PESSOA FÍSICA</b>	<b>0,00</b>	<b>170.743,75</b>	<b>170.743,75</b>	<b>0,00</b>
6.2.2.4.1.33.90.36.003 - Estagiários e Menores Aprendizes	0,00	23.600,00	23.600,00	0,00
6.2.2.4.1.33.90.36.016 - Serviços de Apoio Administrativo, Técnico e Operacional	0,00	60,00	60,00	0,00
6.2.2.4.1.33.90.36.022 - Diárias e Jetons a Conselheiros - no País	0,00	145.603,75	145.603,75	0,00
6.2.2.4.1.33.90.36.023 - Auxílio Representação	0,00	390,00	390,00	0,00
6.2.2.4.1.33.90.36.096 - Outros Serviços de Terceiros - P.F. - Suprimento de Fundos	0,00	1.090,00	1.090,00	0,00
<b>6.2.2.4.1.33.90.37 - LOCAÇÃO DE MÃO-DE-OBRA</b>	<b>0,00</b>	<b>8.137,04</b>	<b>8.137,04</b>	<b>0,00</b>
6.2.2.4.1.33.90.37.002 - Limpeza, Conservação e Portaria	0,00	8.137,04	8.137,04	0,00
<b>6.2.2.4.1.33.90.39 - OUTROS SERVIÇOS DE TERCEIROS - PESSOA JURÍDICA</b>	<b>0,00</b>	<b>167.695,04</b>	<b>167.695,04</b>	<b>0,00</b>
6.2.2.4.1.33.90.39.005 - Locação de Imóveis	0,00	20.726,00	20.726,00	0,00
6.2.2.4.1.33.90.39.011 - Manutenção e Conservação de Imóveis	0,00	500,00	500,00	0,00
6.2.2.4.1.33.90.39.012 - Manutenção e Conservação de Máquinas e Equipamentos	0,00	3.685,00	3.685,00	0,00
6.2.2.4.1.33.90.39.014 - Manutenção e Conservação de Veículos	0,00	7.640,84	7.640,84	0,00
6.2.2.4.1.33.90.39.015 - Manutenção e Conserv. de Bens Móveis - Outras Naturezas	0,00	19.186,00	19.186,00	0,00
6.2.2.4.1.33.90.39.017 - Festividades, Homenagens, Exposições, Congressos e Seminários	0,00	5.157,00	5.157,00	0,00
6.2.2.4.1.33.90.39.018 - Honorários Advocatícios - Ônus da Sucumbência	0,00	2.395,32	2.395,32	0,00
6.2.2.4.1.33.90.39.021 - Serviço de Energia Elétrica	0,00	16.400,00	16.400,00	0,00
6.2.2.4.1.33.90.39.024 - Serviços de Correios e Telégrafos	0,00	31.177,70	31.177,70	0,00
6.2.2.4.1.33.90.39.025 - Serviços de Seleção, Treinamento e Aperfeiçoamento	0,00	12.420,00	12.420,00	0,00
6.2.2.4.1.33.90.39.027 - Serviços Médicos	0,00	25,00	25,00	0,00
6.2.2.4.1.33.90.39.032 - Serviços Judiciários	0,00	6.326,62	6.326,62	0,00
6.2.2.4.1.33.90.39.033 - Seguro em Geral	0,00	9.656,26	9.656,26	0,00
6.2.2.4.1.33.90.39.043 - Serviços de Publicidade Institucional	0,00	6.980,00	6.980,00	0,00
6.2.2.4.1.33.90.39.044 - Serv. de Publicidade de Utilidade Pública - Imprensa Nacional	0,00	2.500,00	2.500,00	0,00
6.2.2.4.1.33.90.39.046 - Serviço de Intermediação de Estagiário e Menor Aprendiz	0,00	2.760,34	2.760,34	0,00

Conta	Saldo Anterior	Débitos	Créditos	Saldo
6.2.2.4.1.33.90.39.048 - Serviços de Transporte - Taxi e outros	0,00	917,92	917,92	0,00
6.2.2.4.1.33.90.39.053 - Serviços Gráficos	0,00	18.256,04	18.256,04	0,00
6.2.2.4.1.33.90.39.096 - Outros Serviços de Terceiros - P.J. - Suprimento de Fundos	0,00	985,00	985,00	0,00
<b>6.2.2.4.1.33.90.40 - SERVIÇOS DE TECNOLOGIA DA INFORMAÇÃO E COMUNICAÇÃO - PJ</b>	<b>0,00</b>	<b>118.747,90</b>	<b>118.747,90</b>	<b>0,00</b>
6.2.2.4.1.33.90.40.002 - Hospedagem de Sistema em Nuvem e Site	0,00	19.718,44	19.718,44	0,00
6.2.2.4.1.33.90.40.003 - Comunicação de Dados e Internet	0,00	15.590,00	15.590,00	0,00
6.2.2.4.1.33.90.40.005 - Manutenção e Desenvolvimento de Software	0,00	37.343,57	37.343,57	0,00
6.2.2.4.1.33.90.40.006 - Manutenção e Conservação de Equipamentos de TIC	0,00	23.255,00	23.255,00	0,00
6.2.2.4.1.33.90.40.007 - Serviços de Telefonia Fixa e Móvel	0,00	22.840,89	22.840,89	0,00
<b>6.2.2.4.1.33.90.47 - OBRIGAÇÕES TRIBUTÁRIAS E CONTRIBUTIVAS</b>	<b>0,00</b>	<b>27.396,37</b>	<b>27.396,37</b>	<b>0,00</b>
6.2.2.4.1.33.90.47.099 - Taxas diversas	0,00	27.396,37	27.396,37	0,00
<b>6.2.2.4.1.33.90.49 - AUXÍLIO TRANSPORTE</b>	<b>0,00</b>	<b>2.585,00</b>	<b>2.585,00</b>	<b>0,00</b>
6.2.2.4.1.33.90.49.001 - Auxílio Transporte	0,00	2.585,00	2.585,00	0,00
<b>6.2.2.4.2 - CRÉD.EMPENHADO A LIQUIDAR - DESPESAS DE CAPITAL</b>	<b>0,00</b>	<b>487.593,00</b>	<b>487.593,00</b>	<b>0,00</b>
<b>6.2.2.4.2.44 - INVESTIMENTOS</b>	<b>0,00</b>	<b>487.593,00</b>	<b>487.593,00</b>	<b>0,00</b>
<b>6.2.2.4.2.44.90 - INVESTIMENTOS - APLICAÇÕES DIRETAS</b>	<b>0,00</b>	<b>487.593,00</b>	<b>487.593,00</b>	<b>0,00</b>
<b>6.2.2.4.2.44.90.52 - EQUIPAMENTOS E MATERIAL PERMANENTE</b>	<b>0,00</b>	<b>487.593,00</b>	<b>487.593,00</b>	<b>0,00</b>
6.2.2.4.2.44.90.52.002 - Veículos	0,00	460.000,00	460.000,00	0,00
6.2.2.4.2.44.90.52.003 - Máquinas e Equipamentos	0,00	3.305,00	3.305,00	0,00
6.2.2.4.2.44.90.52.004 - Equipamentos de Informática	0,00	24.288,00	24.288,00	0,00
<b>6.2.2.6 - CREDITO EMPENHADO LIQUIDADO</b>	<b>0,00</b>	<b>2.620.904,95</b>	<b>2.620.904,95</b>	<b>0,00</b>
<b>6.2.2.6.1 - CRÉD.EMP. LIQUIDADO A PAGAR - DESPESAS CORRENTES</b>	<b>0,00</b>	<b>2.127.554,95</b>	<b>2.127.554,95</b>	<b>0,00</b>
<b>6.2.2.6.1.31 - PESSOAL E ENCARGOS SOCIAIS</b>	<b>0,00</b>	<b>1.375.799,48</b>	<b>1.375.799,48</b>	<b>0,00</b>
<b>6.2.2.6.1.31.90 - PESSOAL E ENCARGOS SOCIAIS - APLICAÇÕES DIRETAS</b>	<b>0,00</b>	<b>1.375.799,48</b>	<b>1.375.799,48</b>	<b>0,00</b>
<b>6.2.2.6.1.31.90.11 - VENCIMENTOS E VANTAGENS FIXAS - PESSOAL CIVIL</b>	<b>0,00</b>	<b>704.201,75</b>	<b>704.201,75</b>	<b>0,00</b>
6.2.2.6.1.31.90.11.001 - Vencimentos e Salários	0,00	566.328,31	566.328,31	0,00

Conta	Saldo Anterior	Débitos	Créditos	Saldo
6.2.2.6.1.31.90.11.006 - Gratificação por Exercício de Cargo ou Função	0,00	15.623,33	15.623,33	0,00
6.2.2.6.1.31.90.11.008 - Férias Normais e Abono Pecuniário	0,00	74.704,85	74.704,85	0,00
6.2.2.6.1.31.90.11.009 - 13º Salário	0,00	47.545,26	47.545,26	0,00
<b>6.2.2.6.1.31.90.13 - OBRIGAÇÕES PATRONAIS</b>	<b>0,00</b>	<b>221.206,78</b>	<b>221.206,78</b>	<b>0,00</b>
6.2.2.6.1.31.90.13.001 - FGTS - VPD	0,00	53.330,68	53.330,68	0,00
6.2.2.6.1.31.90.13.002 - INSS - Contribuições Previdenciárias	0,00	161.224,54	161.224,54	0,00
6.2.2.6.1.31.90.13.004 - PIS/PASEP - Contribuição s/ Folha de Pagamento	0,00	6.651,56	6.651,56	0,00
<b>6.2.2.6.1.31.90.16 - OUTRAS DESPESAS VARIÁVEIS - PESSOAL CIVIL</b>	<b>0,00</b>	<b>428.707,48</b>	<b>428.707,48</b>	<b>0,00</b>
6.2.2.6.1.31.90.16.008 - Vale Alimentação	0,00	118.435,30	118.435,30	0,00
6.2.2.6.1.31.90.16.010 - Vale Transporte	0,00	7.408,18	7.408,18	0,00
6.2.2.6.1.31.90.16.011 - Assistência Médica	0,00	302.864,00	302.864,00	0,00
<b>6.2.2.6.1.31.90.91 - SENTENÇAS JUDICIAIS</b>	<b>0,00</b>	<b>11.533,62</b>	<b>11.533,62</b>	<b>0,00</b>
6.2.2.6.1.31.90.91.003 - Decisões Judiciais	0,00	11.533,62	11.533,62	0,00
<b>6.2.2.6.1.31.90.94 - INDENIZAÇÕES E RESTITUIÇÕES TRABALHISTAS</b>	<b>0,00</b>	<b>10.149,85</b>	<b>10.149,85</b>	<b>0,00</b>
6.2.2.6.1.31.90.94.002 - Rescisão de Contrato de Trabalho	0,00	10.149,85	10.149,85	0,00
<b>6.2.2.6.1.33 - OUTRAS DESPESAS CORRENTES</b>	<b>0,00</b>	<b>751.755,47</b>	<b>751.755,47</b>	<b>0,00</b>
<b>6.2.2.6.1.33.90 - OUTRAS DESPESAS CORRENTES - APLICAÇÕES DIRETAS</b>	<b>0,00</b>	<b>751.755,47</b>	<b>751.755,47</b>	<b>0,00</b>
<b>6.2.2.6.1.33.90.14 - DIÁRIAS - PESSOAL CIVIL</b>	<b>0,00</b>	<b>30.308,50</b>	<b>30.308,50</b>	<b>0,00</b>
6.2.2.6.1.33.90.14.001 - Diárias no País - Servidores	0,00	30.308,50	30.308,50	0,00
<b>6.2.2.6.1.33.90.30 - MATERIAL DE CONSUMO</b>	<b>0,00</b>	<b>154.218,16</b>	<b>154.218,16</b>	<b>0,00</b>
6.2.2.6.1.33.90.30.001 - Gás, Combustíveis e Lubrificantes Automotivos	0,00	100.587,22	100.587,22	0,00
6.2.2.6.1.33.90.30.002 - Gêneros de Alimentação e Água Mineral	0,00	2.331,26	2.331,26	0,00
6.2.2.6.1.33.90.30.003 - Material para Festividades e Homenagens	0,00	4.402,48	4.402,48	0,00
6.2.2.6.1.33.90.30.004 - Material de Expediente	0,00	8.203,75	8.203,75	0,00
6.2.2.6.1.33.90.30.005 - Material e Suprimento de Informática	0,00	4.021,20	4.021,20	0,00
6.2.2.6.1.33.90.30.008 - Material de Limpeza e Produtos de Higieneização	0,00	2.662,43	2.662,43	0,00

Conta	Saldo Anterior	Débitos	Créditos	Saldo
6.2.2.6.1.33.90.30.009 - Uniformes, Tecidos e Aviamentos	0,00	3.374,20	3.374,20	0,00
6.2.2.6.1.33.90.30.010 - Material para Manutenção de Bens Imóveis/Instalações	0,00	1.657,43	1.657,43	0,00
6.2.2.6.1.33.90.30.014 - Material para Manutenção de Veículos	0,00	26.978,19	26.978,19	0,00
<b>6.2.2.6.1.33.90.31 - PREMIAÇÕES CULT., ART., CIENT., DESPORT., E OUTRAS</b>	<b>0,00</b>	<b>19.365,00</b>	<b>19.365,00</b>	<b>0,00</b>
6.2.2.6.1.33.90.31.001 - Despesas Aquisi. de Prêmios, Condec. Medalhas,Troféus e Outros	0,00	1.365,00	1.365,00	0,00
6.2.2.6.1.33.90.31.099 - Outras Premiações	0,00	18.000,00	18.000,00	0,00
<b>6.2.2.6.1.33.90.33 - PASSAGENS E DESPESAS COM LOCOMOÇÃO</b>	<b>0,00</b>	<b>21.609,14</b>	<b>21.609,14</b>	<b>0,00</b>
6.2.2.6.1.33.90.33.001 - Passagens no País, Aérea, Terrestre e Marítima	0,00	21.609,14	21.609,14	0,00
<b>6.2.2.6.1.33.90.35 - SERVIÇOS DE CONSULTORIA</b>	<b>0,00</b>	<b>84.655,49</b>	<b>84.655,49</b>	<b>0,00</b>
6.2.2.6.1.33.90.35.001 - Assessoria e Consultoria Técnica ou Jurídica - PF	0,00	59.887,49	59.887,49	0,00
6.2.2.6.1.33.90.35.009 - Outros Serviços de Consultoria - PF	0,00	24.768,00	24.768,00	0,00
<b>6.2.2.6.1.33.90.36 - OUTROS SERVIÇOS DE TERCEIROS - PESSOA FÍSICA</b>	<b>0,00</b>	<b>151.922,75</b>	<b>151.922,75</b>	<b>0,00</b>
6.2.2.6.1.33.90.36.003 - Estagiários e Menores Aprendizizes	0,00	14.600,00	14.600,00	0,00
6.2.2.6.1.33.90.36.016 - Serviços de Apoio Administrativo, Técnico e Operacional	0,00	60,00	60,00	0,00
6.2.2.6.1.33.90.36.022 - Diárias e Jetons a Conselheiros - no País	0,00	135.782,75	135.782,75	0,00
6.2.2.6.1.33.90.36.023 - Auxílio Representação	0,00	390,00	390,00	0,00
6.2.2.6.1.33.90.36.096 - Outros Serviços de Terceiros - P.F. - Suprimento de Fundos	0,00	1.090,00	1.090,00	0,00
<b>6.2.2.6.1.33.90.37 - LOCAÇÃO DE MÃO-DE-OBRA</b>	<b>0,00</b>	<b>7.418,71</b>	<b>7.418,71</b>	<b>0,00</b>
6.2.2.6.1.33.90.37.002 - Limpeza, Conservação e Portaria	0,00	7.418,71	7.418,71	0,00
<b>6.2.2.6.1.33.90.39 - OUTROS SERVIÇOS DE TERCEIROS - PESSOA JURÍDICA</b>	<b>0,00</b>	<b>154.838,22</b>	<b>154.838,22</b>	<b>0,00</b>
6.2.2.6.1.33.90.39.005 - Locação de Imóveis	0,00	18.738,00	18.738,00	0,00
6.2.2.6.1.33.90.39.011 - Manutenção e Conservação de Imóveis	0,00	500,00	500,00	0,00
6.2.2.6.1.33.90.39.012 - Manutenção e Conservação de Máquinas e Equipamentos	0,00	5.585,00	5.585,00	0,00
6.2.2.6.1.33.90.39.014 - Manutenção e Conservação de Veículos	0,00	7.740,84	7.740,84	0,00
6.2.2.6.1.33.90.39.015 - Manutenção e Conserv. de Bens Móveis - Outras Naturezas	0,00	19.186,00	19.186,00	0,00
6.2.2.6.1.33.90.39.017 - Festividades, Homenagens, Exposições, Congressos e Seminários	0,00	5.157,00	5.157,00	0,00

Conta	Saldo Anterior	Débitos	Créditos	Saldo
6.2.2.6.1.33.90.39.018 - Honorários Advocatícios - Ônus da Sucumbência	0,00	2.395,32	2.395,32	0,00
6.2.2.6.1.33.90.39.021 - Serviço de Energia Elétrica	0,00	13.862,84	13.862,84	0,00
6.2.2.6.1.33.90.39.024 - Serviços de Correios e Telégrafos	0,00	23.858,97	23.858,97	0,00
6.2.2.6.1.33.90.39.025 - Serviços de Seleção, Treinamento e Aperfeiçoamento	0,00	12.420,00	12.420,00	0,00
6.2.2.6.1.33.90.39.027 - Serviços Médicos	0,00	25,00	25,00	0,00
6.2.2.6.1.33.90.39.032 - Serviços Judiciários	0,00	5.471,87	5.471,87	0,00
6.2.2.6.1.33.90.39.033 - Seguro em Geral	0,00	9.656,26	9.656,26	0,00
6.2.2.6.1.33.90.39.043 - Serviços de Publicidade Institucional	0,00	6.980,00	6.980,00	0,00
6.2.2.6.1.33.90.39.044 - Serv. de Publicidade de Utilidade Pública - Imprensa Nacional	0,00	1.080,80	1.080,80	0,00
6.2.2.6.1.33.90.39.046 - Serviço de Intermediação de Estagiário e Menor Aprendiz	0,00	2.021,36	2.021,36	0,00
6.2.2.6.1.33.90.39.048 - Serviços de Transporte - Taxi e outros	0,00	917,92	917,92	0,00
6.2.2.6.1.33.90.39.053 - Serviços Gráficos	0,00	18.256,04	18.256,04	0,00
6.2.2.6.1.33.90.39.096 - Outros Serviços de Terceiros - P.J. - Suprimento de Fundos	0,00	985,00	985,00	0,00
<b>6.2.2.6.1.33.90.40 - SERVIÇOS DE TECNOLOGIA DA INFORMAÇÃO E COMUNICAÇÃO - PJ</b>	<b>0,00</b>	<b>106.587,60</b>	<b>106.587,60</b>	<b>0,00</b>
6.2.2.6.1.33.90.40.002 - Hospedagem de Sistema em Nuvem e Site	0,00	19.650,84	19.650,84	0,00
6.2.2.6.1.33.90.40.003 - Comunicação de Dados e Internet	0,00	12.428,80	12.428,80	0,00
6.2.2.6.1.33.90.40.005 - Manutenção e Desenvolvimento de Software	0,00	33.483,19	33.483,19	0,00
6.2.2.6.1.33.90.40.006 - Manutenção e Conservação de Equipamentos de TIC	0,00	21.950,00	21.950,00	0,00
6.2.2.6.1.33.90.40.007 - Serviços de Telefonia Fixa e Móvel	0,00	19.074,77	19.074,77	0,00
<b>6.2.2.6.1.33.90.47 - OBRIGAÇÕES TRIBUTÁRIAS E CONTRIBUTIVAS</b>	<b>0,00</b>	<b>18.740,30</b>	<b>18.740,30</b>	<b>0,00</b>
6.2.2.6.1.33.90.47.099 - Taxas diversas	0,00	18.740,30	18.740,30	0,00
<b>6.2.2.6.1.33.90.49 - AUXÍLIO TRANSPORTE</b>	<b>0,00</b>	<b>2.091,60</b>	<b>2.091,60</b>	<b>0,00</b>
6.2.2.6.1.33.90.49.001 - Auxílio Transporte	0,00	2.091,60	2.091,60	0,00
<b>6.2.2.6.2 - CRÉD.EMP. LIQUIDADADO A PAGAR - DESPESAS DE CAPITAL</b>	<b>0,00</b>	<b>493.350,00</b>	<b>493.350,00</b>	<b>0,00</b>
<b>6.2.2.6.2.44 - INVESTIMENTOS</b>	<b>0,00</b>	<b>493.350,00</b>	<b>493.350,00</b>	<b>0,00</b>
<b>6.2.2.6.2.44.90 - INVESTIMENTOS - APLICAÇÕES DIRETAS</b>	<b>0,00</b>	<b>493.350,00</b>	<b>493.350,00</b>	<b>0,00</b>

Conta	Saldo Anterior	Débitos	Créditos	Saldo
6.2.2.6.2.44.90.52 - EQUIPAMENTOS E MATERIAL PERMANENTE	0,00	493.350,00	493.350,00	0,00
6.2.2.6.2.44.90.52.002 - Veículos	0,00	460.000,00	460.000,00	0,00
6.2.2.6.2.44.90.52.003 - Máquinas e Equipamentos	0,00	5.262,00	5.262,00	0,00
6.2.2.6.2.44.90.52.004 - Equipamentos de Informática	0,00	28.088,00	28.088,00	0,00
6.2.2.7 - CRÉDITO EMPENHADO LIQUIDADO - PAGO	0,00	2.568.697,06	2.568.697,06	0,00
6.2.2.7.1 - CRÉDITO EMPENHADO LIQUIDADO - PAGO - DESPESAS CORRENTES	0,00	2.075.347,06	2.075.347,06	0,00
6.2.2.7.1.31 - PESSOAL E ENCARGOS SOCIAIS	0,00	1.330.598,10	1.330.598,10	0,00
6.2.2.7.1.31.90 - PESSOAL E ENCARGOS SOCIAIS - APLICAÇÕES DIRETAS	0,00	1.330.598,10	1.330.598,10	0,00
6.2.2.7.1.31.90.11 - VENCIMENTOS E VANTAGENS FIXAS - PESSOAL CIVIL	0,00	704.201,75	704.201,75	0,00
6.2.2.7.1.31.90.11.001 - Vencimentos e Salários	0,00	566.328,31	566.328,31	0,00
6.2.2.7.1.31.90.11.006 - Gratificação por Exercício de Cargo ou Função	0,00	15.623,33	15.623,33	0,00
6.2.2.7.1.31.90.11.008 - Férias Normais e Abono Pecuniário	0,00	74.704,85	74.704,85	0,00
6.2.2.7.1.31.90.11.009 - 13º Salário	0,00	47.545,26	47.545,26	0,00
6.2.2.7.1.31.90.13 - OBRIGAÇÕES PATRONAIS	0,00	202.799,64	202.799,64	0,00
6.2.2.7.1.31.90.13.001 - FGTS - VPD	0,00	47.464,30	47.464,30	0,00
6.2.2.7.1.31.90.13.002 - INSS - Contribuições Previdenciárias	0,00	149.173,35	149.173,35	0,00
6.2.2.7.1.31.90.13.004 - PIS/PASEP - Contribuição s/ Folha de Pagamento	0,00	6.161,99	6.161,99	0,00
6.2.2.7.1.31.90.16 - OUTRAS DESPESAS VARIÁVEIS - PESSOAL CIVIL	0,00	401.913,24	401.913,24	0,00
6.2.2.7.1.31.90.16.008 - Vale Alimentação	0,00	118.435,30	118.435,30	0,00
6.2.2.7.1.31.90.16.010 - Vale Transporte	0,00	4.179,78	4.179,78	0,00
6.2.2.7.1.31.90.16.011 - Assistência Médica	0,00	279.298,16	279.298,16	0,00
6.2.2.7.1.31.90.91 - SENTENÇAS JUDICIAIS	0,00	11.533,62	11.533,62	0,00
6.2.2.7.1.31.90.91.003 - Decisões Judiciais	0,00	11.533,62	11.533,62	0,00
6.2.2.7.1.31.90.94 - INDENIZAÇÕES E RESTITUIÇÕES TRABALHISTAS	0,00	10.149,85	10.149,85	0,00
6.2.2.7.1.31.90.94.002 - Rescisão de Contrato de Trabalho	0,00	10.149,85	10.149,85	0,00
6.2.2.7.1.33 - OUTRAS DESPESAS CORRENTES	0,00	744.748,96	744.748,96	0,00

Conta	Saldo Anterior	Débitos	Créditos	Saldo
6.2.2.7.1.33.90 - OUTRAS DESPESAS CORRENTES - APLICAÇÕES DIRETAS	0,00	744.748,96	744.748,96	0,00
6.2.2.7.1.33.90.14 - DIÁRIAS - PESSOAL CIVIL	0,00	30.308,50	30.308,50	0,00
6.2.2.7.1.33.90.14.001 - Diárias no País - Servidores	0,00	30.308,50	30.308,50	0,00
6.2.2.7.1.33.90.30 - MATERIAL DE CONSUMO	0,00	152.776,39	152.776,39	0,00
6.2.2.7.1.33.90.30.001 - Gás, Combustíveis e Lubrificantes Automotivos	0,00	100.581,37	100.581,37	0,00
6.2.2.7.1.33.90.30.002 - Gêneros de Alimentação e Água Mineral	0,00	2.282,77	2.282,77	0,00
6.2.2.7.1.33.90.30.003 - Material para Festividades e Homenagens	0,00	4.400,00	4.400,00	0,00
6.2.2.7.1.33.90.30.004 - Material de Expediente	0,00	6.924,11	6.924,11	0,00
6.2.2.7.1.33.90.30.005 - Material e Suprimento de Informática	0,00	4.021,20	4.021,20	0,00
6.2.2.7.1.33.90.30.008 - Material de Limpeza e Produtos de Higienização	0,00	2.557,12	2.557,12	0,00
6.2.2.7.1.33.90.30.009 - Uniformes, Tecidos e Aviamentos	0,00	3.374,20	3.374,20	0,00
6.2.2.7.1.33.90.30.010 - Material para Manutenção de Bens Imóveis/Instalações	0,00	1.657,43	1.657,43	0,00
6.2.2.7.1.33.90.30.014 - Material para Manutenção de Veículos	0,00	26.978,19	26.978,19	0,00
6.2.2.7.1.33.90.31 - PREMIAÇÕES CULT., ART., CIENT., DESPORT., E OUTRAS	0,00	19.365,00	19.365,00	0,00
6.2.2.7.1.33.90.31.001 - Despesas Aquisi. de Prêmios, Condec. Medalhas, Troféus e Outros	0,00	1.365,00	1.365,00	0,00
6.2.2.7.1.33.90.31.099 - Outras Premiações	0,00	18.000,00	18.000,00	0,00
6.2.2.7.1.33.90.33 - PASSAGENS E DESPESAS COM LOCOMOÇÃO	0,00	21.404,70	21.404,70	0,00
6.2.2.7.1.33.90.33.001 - Passagens no País, Aérea, Terrestre e Marítima	0,00	21.404,70	21.404,70	0,00
6.2.2.7.1.33.90.35 - SERVIÇOS DE CONSULTORIA	0,00	84.655,49	84.655,49	0,00
6.2.2.7.1.33.90.35.001 - Assessoria e Consultoria Técnica ou Jurídica - PF	0,00	59.887,49	59.887,49	0,00
6.2.2.7.1.33.90.35.009 - Outros Serviços de Consultoria - PF	0,00	24.768,00	24.768,00	0,00
6.2.2.7.1.33.90.36 - OUTROS SERVIÇOS DE TERCEIROS - PESSOA FÍSICA	0,00	151.122,75	151.122,75	0,00
6.2.2.7.1.33.90.36.003 - Estagiários e Menores Aprendizizes	0,00	13.800,00	13.800,00	0,00
6.2.2.7.1.33.90.36.016 - Serviços de Apoio Administrativo, Técnico e Operacional	0,00	60,00	60,00	0,00
6.2.2.7.1.33.90.36.022 - Diárias e Jetons a Conselheiros - no País	0,00	135.782,75	135.782,75	0,00
6.2.2.7.1.33.90.36.023 - Auxílio Representação	0,00	390,00	390,00	0,00

Conta	Saldo Anterior	Débitos	Créditos	Saldo
6.2.2.7.1.33.90.36.096 - Outros Serviços de Terceiros - P.F. - Suprimento de Fundos	0,00	1.090,00	1.090,00	0,00
<b>6.2.2.7.1.33.90.37 - LOCAÇÃO DE MÃO-DE-OBRA</b>	<b>0,00</b>	<b>7.418,71</b>	<b>7.418,71</b>	<b>0,00</b>
6.2.2.7.1.33.90.37.002 - Limpeza, Conservação e Portaria	0,00	7.418,71	7.418,71	0,00
<b>6.2.2.7.1.33.90.39 - OUTROS SERVIÇOS DE TERCEIROS - PESSOA JURÍDICA</b>	<b>0,00</b>	<b>150.277,92</b>	<b>150.277,92</b>	<b>0,00</b>
6.2.2.7.1.33.90.39.005 - Locação de Imóveis	0,00	18.738,00	18.738,00	0,00
6.2.2.7.1.33.90.39.011 - Manutenção e Conservação de Imóveis	0,00	500,00	500,00	0,00
6.2.2.7.1.33.90.39.012 - Manutenção e Conservação de Máquinas e Equipamentos	0,00	5.405,00	5.405,00	0,00
6.2.2.7.1.33.90.39.014 - Manutenção e Conservação de Veículos	0,00	7.390,84	7.390,84	0,00
6.2.2.7.1.33.90.39.015 - Manutenção e Conserv. de Bens Móveis - Outras Naturezas	0,00	19.186,00	19.186,00	0,00
6.2.2.7.1.33.90.39.017 - Festividades, Homenagens, Exposições, Congressos e Seminários	0,00	5.157,00	5.157,00	0,00
6.2.2.7.1.33.90.39.018 - Honorários Advocatícios - Ônus da Sucumbência	0,00	2.395,32	2.395,32	0,00
6.2.2.7.1.33.90.39.021 - Serviço de Energia Elétrica	0,00	13.862,84	13.862,84	0,00
6.2.2.7.1.33.90.39.024 - Serviços de Correios e Telégrafos	0,00	23.858,97	23.858,97	0,00
6.2.2.7.1.33.90.39.025 - Serviços de Seleção, Treinamento e Aperfeiçoamento	0,00	12.420,00	12.420,00	0,00
6.2.2.7.1.33.90.39.027 - Serviços Médicos	0,00	25,00	25,00	0,00
6.2.2.7.1.33.90.39.032 - Serviços Judiciários	0,00	5.471,87	5.471,87	0,00
6.2.2.7.1.33.90.39.033 - Seguro em Geral	0,00	9.656,26	9.656,26	0,00
6.2.2.7.1.33.90.39.043 - Serviços de Publicidade Institucional	0,00	6.980,00	6.980,00	0,00
6.2.2.7.1.33.90.39.044 - Serv. de Publicidade de Utilidade Pública - Imprensa Nacional	0,00	1.080,80	1.080,80	0,00
6.2.2.7.1.33.90.39.046 - Serviço de Intermediação de Estagiário e Menor Aprendiz	0,00	2.021,36	2.021,36	0,00
6.2.2.7.1.33.90.39.048 - Serviços de Transporte - Taxi e outros	0,00	757,12	757,12	0,00
6.2.2.7.1.33.90.39.053 - Serviços Gráficos	0,00	14.786,54	14.786,54	0,00
6.2.2.7.1.33.90.39.096 - Outros Serviços de Terceiros - P.J. - Suprimento de Fundos	0,00	585,00	585,00	0,00
<b>6.2.2.7.1.33.90.40 - SERVIÇOS DE TECNOLOGIA DA INFORMAÇÃO E COMUNICAÇÃO - PJ</b>	<b>0,00</b>	<b>106.587,60</b>	<b>106.587,60</b>	<b>0,00</b>
6.2.2.7.1.33.90.40.002 - Hospedagem de Sistema em Nuvem e Site	0,00	19.650,84	19.650,84	0,00
6.2.2.7.1.33.90.40.003 - Comunicação de Dados e Internet	0,00	12.428,80	12.428,80	0,00



Conta	Saldo Anterior	Débitos	Créditos	Saldo
6.2.2.7.1.33.90.40.005 - Manutenção e Desenvolvimento de Software	0,00	33.483,19	33.483,19	0,00
6.2.2.7.1.33.90.40.006 - Manutenção e Conservação de Equipamentos de TIC	0,00	21.950,00	21.950,00	0,00
6.2.2.7.1.33.90.40.007 - Serviços de Telefonia Fixa e Móvel	0,00	19.074,77	19.074,77	0,00
<b>6.2.2.7.1.33.90.47 - OBRIGAÇÕES TRIBUTÁRIAS E CONTRIBUTIVAS</b>	<b>0,00</b>	<b>18.740,30</b>	<b>18.740,30</b>	<b>0,00</b>
6.2.2.7.1.33.90.47.099 - Taxas diversas	0,00	18.740,30	18.740,30	0,00
<b>6.2.2.7.1.33.90.49 - AUXÍLIO TRANSPORTE</b>	<b>0,00</b>	<b>2.091,60</b>	<b>2.091,60</b>	<b>0,00</b>
6.2.2.7.1.33.90.49.001 - Auxílio Transporte	0,00	2.091,60	2.091,60	0,00
<b>6.2.2.7.2 - CRÉDITO EMPENHADO LIQUIDADO - PAGO - DESPESAS DE CAPITAL</b>	<b>0,00</b>	<b>493.350,00</b>	<b>493.350,00</b>	<b>0,00</b>
<b>6.2.2.7.2.44 - INVESTIMENTOS</b>	<b>0,00</b>	<b>493.350,00</b>	<b>493.350,00</b>	<b>0,00</b>
<b>6.2.2.7.2.44.90 - INVESTIMENTOS - APLICAÇÕES DIRETAS</b>	<b>0,00</b>	<b>493.350,00</b>	<b>493.350,00</b>	<b>0,00</b>
<b>6.2.2.7.2.44.90.52 - EQUIPAMENTOS E MATERIAL PERMANENTE</b>	<b>0,00</b>	<b>493.350,00</b>	<b>493.350,00</b>	<b>0,00</b>
6.2.2.7.2.44.90.52.002 - Veículos	0,00	460.000,00	460.000,00	0,00
6.2.2.7.2.44.90.52.003 - Máquinas e Equipamentos	0,00	5.262,00	5.262,00	0,00
6.2.2.7.2.44.90.52.004 - Equipamentos de Informática	0,00	28.088,00	28.088,00	0,00
<b>6.2.2.9 - EMPENHOS LIQUIDADOS INSCRITOS EM RESTOS A PAGAR PROCESSADOS</b>	<b>0,00</b>	<b>22.676,64</b>	<b>22.676,64</b>	<b>0,00</b>
<b>6.2.2.9.1 - EMPENHOS LIQUIDADOS INSCRITOS EM RESTOS A PAGAR PROCESSADOS - DESPESAS CORRENTES</b>	<b>0,00</b>	<b>22.676,64</b>	<b>22.676,64</b>	<b>0,00</b>
<b>6.2.2.9.1.31 - PESSOAL E ENCARGOS SOCIAIS</b>	<b>0,00</b>	<b>18.407,14</b>	<b>18.407,14</b>	<b>0,00</b>
<b>6.2.2.9.1.31.90 - PESSOAL E ENCARGOS SOCIAIS - APLICAÇÕES DIRETAS</b>	<b>0,00</b>	<b>18.407,14</b>	<b>18.407,14</b>	<b>0,00</b>
<b>6.2.2.9.1.31.90.13 - OBRIGAÇÕES PATRONAIS</b>	<b>0,00</b>	<b>18.407,14</b>	<b>18.407,14</b>	<b>0,00</b>
6.2.2.9.1.31.90.13.001 - FGTS - VPD	0,00	5.866,38	5.866,38	0,00
6.2.2.9.1.31.90.13.002 - INSS - Contribuições Previdenciárias	0,00	12.051,19	12.051,19	0,00
6.2.2.9.1.31.90.13.004 - PIS/PASEP - Contribuição s/ Folha de Pagamento	0,00	489,57	489,57	0,00
<b>6.2.2.9.1.33 - OUTRAS DESPESAS CORRENTES</b>	<b>0,00</b>	<b>4.269,50</b>	<b>4.269,50</b>	<b>0,00</b>
<b>6.2.2.9.1.33.90 - OUTRAS DESPESAS CORRENTES - APLICAÇÕES DIRETAS</b>	<b>0,00</b>	<b>4.269,50</b>	<b>4.269,50</b>	<b>0,00</b>
<b>6.2.2.9.1.33.90.36 - OUTROS SERVIÇOS DE TERCEIROS - PESSOA FÍSICA</b>	<b>0,00</b>	<b>800,00</b>	<b>800,00</b>	<b>0,00</b>
6.2.2.9.1.33.90.36.003 - Estagiários e Menores Aprendizizes	0,00	800,00	800,00	0,00

Conta	Saldo Anterior	Débitos	Créditos	Saldo
6.2.2.9.1.33.90.39 - OUTROS SERVIÇOS DE TERCEIROS - PESSOA JURÍDICA	0,00	3.469,50	3.469,50	0,00
6.2.2.9.1.33.90.39.053 - Serviços Gráficos	0,00	3.469,50	3.469,50	0,00
6.3 - EXECUÇÃO DE RESTOS A PAGAR	18.131,62C	54.254,87	58.799,89	22.676,64C
6.3.2 - EXECUÇÃO DE RESTOS A PAGAR PROCESSADOS	18.131,62C	54.254,87	58.799,89	22.676,64C
6.3.2.1 - EXECUÇÃO DE RESTOS A PAGAR PROCESSADOS	18.131,62C	54.254,87	58.799,89	22.676,64C
6.3.2.1.1 - RESTOS A PAGAR PROCESSADOS A PAGAR	139,99C	18.131,62	17.991,63	0,00
6.3.2.1.1.03 - FORNECEDORES E CONTAS A PAGAR - CP	139,99C	18.131,62	17.991,63	0,00
6.3.2.1.1.03.01 - FORNECEDORES NACIONAIS - CP	139,99C	18.131,62	17.991,63	0,00
6.3.2.1.1.03.01.02 - Restos a Pagar Processados	139,99C	18.131,62	17.991,63	0,00
6.3.2.1.2 - RESTOS A PAGAR PROCESSADOS PAGOS	0,00	17.991,63	17.991,63	0,00
6.3.2.1.2.03 - FORNECEDORES E CONTAS A PAGAR - CP	0,00	17.991,63	17.991,63	0,00
6.3.2.1.2.03.01 - FORNECEDORES NACIONAIS - CP	0,00	17.991,63	17.991,63	0,00
6.3.2.1.2.03.01.02 - Restos a Pagar Processados	0,00	17.991,63	17.991,63	0,00
6.3.2.1.7 - RESTOS A PAGAR PROCESSADOS - INSCRIÇÃO NO EXERCÍCIO	17.991,63C	17.991,63	22.676,64	22.676,64C
6.3.2.1.7.03 - FORNECEDORES E CONTAS A PAGAR - CP	17.991,63C	17.991,63	22.676,64	22.676,64C
6.3.2.1.7.03.01 - FORNECEDORES NACIONAIS - CP	17.991,63C	17.991,63	22.676,64	22.676,64C
6.3.2.1.7.03.01.02 - Restos a Pagar Processados	17.991,63C	17.991,63	22.676,64	22.676,64C
6.3.2.1.9 - RESTOS A PAGAR PROCESSADOS CANCELADOS	0,00	139,99	139,99	0,00
6.3.2.1.9.03 - FORNECEDORES E CONTAS A PAGAR - CP	0,00	139,99	139,99	0,00
6.3.2.1.9.03.01 - FORNECEDORES NACIONAIS - CP	0,00	139,99	139,99	0,00
6.3.2.1.9.03.01.02 - Restos a Pagar Processados	0,00	139,99	139,99	0,00
7 - CONTROLES DEVEDORES	994.905,47D	3.166.669,33	3.221.505,05	940.069,75D
7.1 - ATOS POTENCIAIS	36.358,14C	36.358,14	36.358,14	36.358,14C
7.1.2 - ATOS POTENCIAIS PASSIVOS	36.358,14C	36.358,14	36.358,14	36.358,14C
7.1.2.3 - OBRIGAÇÕES CONTRATUAIS	36.358,14C	36.358,14	36.358,14	36.358,14C
7.1.2.3.1 - OBRIGAÇÕES CONTRATUAIS	36.358,14C	36.358,14	36.358,14	36.358,14C

Conta	Saldo Anterior	Débitos	Créditos	Saldo
7.1.2.3.1.01 - Obrigações Contratuais	36.358,14C	36.358,14	36.358,14	36.358,14C
<b>7.2 - ADMINISTRAÇÃO FINANCEIRA</b>	<b>1.031.263,61D</b>	<b>3.130.311,19</b>	<b>3.185.146,91</b>	<b>976.427,89D</b>
7.2.1 - DISPONIBILIDADES POR DESTINAÇÃO	1.031.263,61D	3.130.311,19	3.185.146,91	976.427,89D
7.2.1.1 - CONTROLE DA DISPONIBILIDADE DE RECURSOS	1.031.263,61D	3.130.311,19	3.185.146,91	976.427,89D
7.2.1.1.1 - CONTROLE DA DISPONIBILIDADE DE RECURSOS	1.031.263,61D	3.130.311,19	3.185.146,91	976.427,89D
7.2.1.1.1.01 - Controle da Disponibilidade de Recursos	1.031.263,61D	3.130.311,19	3.185.146,91	976.427,89D
<b>8 - CONTROLES CREDORES</b>	<b>994.905,47C</b>	<b>11.579.977,90</b>	<b>11.525.142,18</b>	<b>940.069,75C</b>
8.1 - EXECUÇÃO DOS ATOS POTENCIAIS	36.358,14D	36.358,14	36.358,14	36.358,14D
8.1.2 - EXECUÇÃO DOS ATOS POTENCIAIS PASSIVOS	36.358,14D	36.358,14	36.358,14	36.358,14D
8.1.2.3 - EXECUÇÃO DE OBRIGAÇÕES CONTRATUAIS	36.358,14D	36.358,14	36.358,14	36.358,14D
8.1.2.3.1 - EXECUÇÃO DE OBRIGAÇÕES CONTRATUAIS	36.358,14D	36.358,14	36.358,14	36.358,14D
8.1.2.3.1.01 - Obrigações Contratuais - A Executar	36.358,14D	0,00	0,00	36.358,14D
8.1.2.3.1.02 - Obrigações Contratuais - Executadas	0,00	36.358,14	36.358,14	0,00
8.2 - EXECUÇÃO DA ADMINISTRAÇÃO FINANCEIRA	1.031.263,61C	11.543.619,76	11.488.784,04	976.427,89C
8.2.1 - EXECUÇÃO DAS DISPONIBILIDADES POR DESTINAÇÃO	1.031.263,61C	11.543.619,76	11.488.784,04	976.427,89C
8.2.1.1 - EXECUÇÃO DA DISPONIBILIDADE DE RECURSOS	1.031.263,61C	11.543.619,76	11.488.784,04	976.427,89C
8.2.1.1.1 - DISPONIBILIDADE POR DESTINAÇÃO DE RECURSOS	969.683,75C	3.473.787,73	3.414.406,99	910.303,01C
8.2.1.1.1.01 - Disponibilidade por Destinação de Recursos	969.683,75C	3.473.787,73	3.414.406,99	910.303,01C
8.2.1.1.2 - DDR COMPROMETIDA POR EMPENHO	445,74D	2.866.923,40	2.866.783,41	585,73D
8.2.1.1.2.01 - DDR Comprometida Por Empenho	445,74D	2.866.923,40	2.866.783,41	585,73D
8.2.1.1.3 - DDR COMPROMETIDA POR LIQUIDAÇÃO E ENTRADAS COMPENSATÓRIAS	62.025,60C	2.616.219,94	2.620.904,95	66.710,61C
8.2.1.1.3.01 - DDR Comprometida Por Liquidação E Entradas Compensatórias	62.025,60C	2.616.219,94	2.620.904,95	66.710,61C
8.2.1.1.4 - DDR UTILIZADA	0,00	2.586.688,69	2.586.688,69	0,00
8.2.1.1.4.01 - DDR Utilizada	0,00	2.586.688,69	2.586.688,69	0,00

<b>TOTAIS</b>	<b>0,00</b>	<b>63.021.002,54</b>	<b>63.021.002,54</b>	<b>0,00</b>
---------------	-------------	----------------------	----------------------	-------------

## Demonstração dos Fluxos de Caixa

	Exercício Atual	Exercício Anterior
<b>FLUXO DE CAIXA DAS ATIVIDADES DAS OPERAÇÕES</b>		
<b>INGRESSOS</b>		
RECEITA CORRENTE	2.447.574,04	2.176.179,48
RECEITAS DE CONTRIBUIÇÕES	1.178.203,35	1.067.706,90
CONTRIBUIÇÃO DAS CATEGORIAS PROFISSIONAIS E ECONÔMICAS	1.178.203,35	1.067.706,90
ANUIDADES - PESSOAS FÍSICAS	373.830,14	350.954,69
ANUIDADES - PESSOAS JURÍDICAS	804.373,21	716.752,21
RECEITAS PATRIMONIAIS	430.749,10	126.184,34
APLICAÇÃO FINANCEIRA - RENDA FIXA	430.749,10	126.184,34
RECEITAS DE SERVIÇOS	179.810,33	182.141,56
SERVIÇOS ADMINISTRATIVOS	179.810,33	182.141,56
OUTRAS RECEITAS CORRENTES	658.811,26	800.146,68
MULTAS E JUROS DE MORA	138.456,17	135.758,59
MULTAS E JUROS DE MORA DAS CONTRIBUIÇÕES	72.998,55	48.357,11
MULTAS E JUROS DE MORA DA DÍVIDA ATIVA DAS CONTRIBUIÇÕES	19.092,58	20.132,56
MULTAS DE OUTRAS ORIGENS	46.365,04	67.268,92
INDENIZAÇÕES E RESTITUIÇÕES	14.033,13	9.231,74
RESTITUIÇÕES	14.033,13	9.231,74
RECEITA DA DÍVIDA ATIVA	506.305,96	655.156,35
RECEITA DA DÍVIDA ATIVA EM FASE ADMINISTRATIVA	402.962,16	578.102,84
RECEITA DA DÍVIDA ATIVA EM FASE EXECUTIVA	103.343,80	77.053,51
RECEITAS DIVERSAS	16,00	0,00
RECEITAS DEPÓSITO BANCÁRIO NÃO IDENTIFICADO	16,00	0,00
OUTROS INGRESSOS	743.786,23	599.791,72
<b>DESEMBOLSOS</b>		
CRÉDITO EMPENHADO LIQUIDADO - PAGO - DESPESAS CORRENTES	2.043.026,71	1.766.653,67
PESSOAL E ENCARGOS SOCIAIS	1.303.803,86	1.203.821,00
PESSOAL E ENCARGOS SOCIAIS - APLICAÇÕES DIRETAS	1.303.803,86	1.203.821,00
VENCIMENTOS E VANTAGENS FIXAS - PESSOAL CIVIL	704.201,75	664.966,10
OBRIGAÇÕES PATRONAIS	202.799,64	186.947,46
OUTRAS DESPESAS VARIÁVEIS - PESSOAL CIVIL	375.119,00	351.907,44
SENTENÇAS JUDICIAIS	11.533,62	0,00
INDENIZAÇÕES E RESTITUIÇÕES TRABALHISTAS	10.149,85	0,00
OUTRAS DESPESAS CORRENTES	739.222,85	562.832,67
OUTRAS DESPESAS CORRENTES - APLICAÇÕES DIRETAS	739.222,85	562.832,67
DIÁRIAS - PESSOAL CIVIL	30.308,50	26.900,00
MATERIAL DE CONSUMO	150.545,52	102.044,42
PREMIAÇÕES CULT., ART., CIENT., DESPORT., E OUTRAS	19.365,00	14.500,00
PASSAGENS E DESPESAS COM LOCOMOÇÃO	21.200,26	698,96
SERVIÇOS DE CONSULTORIA	84.655,49	75.201,15
OUTROS SERVIÇOS DE TERCEIROS - PESSOA FÍSICA	151.122,75	137.460,00
LOCAÇÃO DE MÃO-DE-OBRA	7.418,71	5.550,00
OUTROS SERVIÇOS DE TERCEIROS - PESSOA JURÍDICA	147.187,12	85.752,07
SERVIÇOS DE TECNOLOGIA DA INFORMAÇÃO E COMUNICAÇÃO - PJ	106.587,60	98.186,51
OBRIGAÇÕES TRIBUTÁRIAS E CONTRIBUTIVAS	18.740,30	16.539,56
AUXÍLIO TRANSPORTE	2.091,60	0,00
CRÉDITO EMPENHADO LIQUIDADO - PAGO - DESPESAS DE CAPITAL	487.593,00	4.129,30
OUTROS DESEMBOLSOS	719.093,88	607.971,59

	Exercício Atual	Exercício Anterior
<b>FLUXO DE CAIXA LÍQUIDO DAS ATIVIDADES DAS OPERAÇÕES</b>	429.239,68	401.345,94
<b>FLUXO DE CAIXA DAS ATIVIDADES DE INVESTIMENTO</b>		
<b>INGRESSOS</b>		
TRANSFERÊNCIAS DE CAPITAL	0,00	382.230,00
TRANSFERÊNCIAS INTRAGOVERNAMENTAIS	0,00	382.230,00
TRANSFERÊNCIAS DO CONSELHO FEDERAL DE QUÍMICA - CFQ	0,00	382.230,00
<b>DESEMBOLSOS</b>		
INVESTIMENTOS - APLICAÇÕES DIRETAS	487.593,00	4.129,30
EQUIPAMENTOS E MATERIAL PERMANENTE	487.593,00	4.129,30
<b>FLUXO DE CAIXA LÍQUIDO DAS ATIVIDADES DE INVESTIMENTO</b>	-487.593,00	378.100,70
<b>FLUXO DE CAIXA DAS ATIVIDADES DE FINANCIAMENTO</b>		
<b>INGRESSOS</b>		
<b>DESEMBOLSOS</b>		
<b>FLUXO DE CAIXA LÍQUIDO DAS ATIVIDADES DE FINANCIAMENTO</b>	0,00	0,00
<b>APURAÇÃO DO FLUXO DE CAIXA DO PERÍODO</b>		
<b>GERAÇÃO LÍQUIDA DE CAIXA E EQUIVALENTES DE CAIXA</b>	-58.353,32	779.446,64
<b>CAIXA E EQUIVALENTES DE CAIXA INICIAL</b>	3.963.950,25	3.184.503,61
<b>CAIXA E EQUIVALENTES DE CAIXA FINAL</b>	3.905.596,93	3.963.950,25

**Notas Explicativas****5 - DEMONSTRAÇÃO DE FLUXO DE CAIXA****5 – Demonstração de Fluxo de Caixa**

O Fluxo de Caixa foi elaborado pelo método direto, evidenciando as movimentações ocorridas no caixa e seus equivalentes.

O Fluxo de Caixa das operações compreende os ingressos decorrentes de receita corrente e ingressos extra orçamentários, dos desembolsos da despesa corrente, de Restos a Pagar Não Processados e dos desembolsos extra orçamentários, bem como dos desembolsos da Despesa de Capital.

A demonstração do Fluxo de Caixa de 2022 está assim demonstrada:

**FLUXO DE CAIXA LÍQUIDO DAS ATIVIDADES DAS OPERAÇÕES**

**Ingressos - Desembolsos ..... R\$ 429.239,68**

**FLUXO DE CAIXA LÍQUIDO DAS ATIVIDADES DE INVESTIMENTOS**

**Ingressos - Desembolsos ..... R\$ 487.593,00**

**Apuração do Fluxo de Caixa no Período ..... R\$ 58.353,32**

Houve um Resultado do Fluxo de Caixa e Equivalentes no exercício de 2022, no valor de **R\$ 58.353,32** (cinquenta e oito mil, trezentos e cinquenta e três reais e trinta e dois centavos).

## Variações Patrimoniais

VARIações PATRIMONIAIS QUANTITATIVAS					
	Exercício Atual	Exercício Anterior		Exercício Atual	Exercício Anterior
VARIAÇÃO PATRIMONIAL AUMENTATIVA	2.488.352,11	4.158.027,32	VARIAÇÃO PATRIMONIAL DIMINUTIVA	2.065.999,35	1.784.333,30
CONTRIBUIÇÕES	506.305,96	2.057.934,74	PESSOAL E ENCARGOS	1.324.302,60	1.221.702,88
CONTRIBUIÇÕES DE INTERESSE DAS CATEGORIAS PROFISSIONAIS	506.305,96	2.057.934,74	REMUNERAÇÃO DE PESSOAL	1.090.854,37	1.016.873,54
CONTRIBUIÇÕES DE INTERESSE DAS CATEGORIAS PROFISSIONAIS - CONSOLIDAÇÃO	506.305,96	2.057.934,74	REMUNERAÇÃO A PESSOAL - RGPS	1.090.854,37	1.016.873,54
EXPLORAÇÃO E VENDA DE BENS, SERVIÇOS E DIREITOS	181.591,63	179.758,56	ENCARGOS PATRONAIS	221.206,78	204.829,34
EXPLORAÇÃO DE BENS E DIREITOS E PRESTAÇÃO DE SERVIÇOS	181.591,63	179.758,56	OUTROS ENCARGOS PATRONAIS	221.206,78	204.829,34
VALOR BRUTO DE EXPLORAÇÃO DE BENS E DIREITOS E PRESTAÇÃO DE SERVIÇOS	181.591,63	179.758,56	BENEFICIOS A PESSOAL	2.091,60	0,00
VARIAÇÕES PATRIMONIAIS AUMENTATIVAS FINANCEIRAS	522.840,23	194.835,12	BENEFICIOS A PESSOAL - RGPS	2.091,60	0,00
JUROS E ENCARGOS DE MORA	92.091,13	68.650,78	OUTRAS VARIACOES PATRIMONIAIS DIMINUTIVAS - PESSOAL E ENCARGOS	10.149,85	0,00
OUTROS JUROS E ENCARGOS DE MORA	92.091,13	68.650,78	INDENIZACOES E RESTITUICOES TRABALHISTAS	10.149,85	0,00
REMUNERAÇÃO DE DEPÓSITOS BANCÁRIOS E APLICAÇÕES FINANCEIRAS	430.749,10	126.184,34	USO DE BENS, SERVICOS E CONSUMO DE CAPITAL FIXO	703.591,45	531.590,86
REMUNERAÇÃO DE APLICAÇÕES FINANCEIRAS	430.749,10	126.184,34	USO DE MATERIAL DE CONSUMO	150.545,52	102.154,17
TRANSFERÊNCIAS RECEBIDAS	0,00	382.230,00	CONSUMO DE MATERIAL	150.545,52	102.154,17
TRANSFERÊNCIAS INTRA GOVERNAMENTAIS	0,00	382.230,00	SERVICOS	553.045,93	429.436,69
TRANSFERÊNCIAS INTRA GOVERNAMENTAIS - INTRA-CONSELHOS	0,00	382.230,00	DIARIAS	166.481,25	163.760,00
OUTRAS VARIAÇÕES PATRIMONIAIS AUMENTATIVAS	1.277.614,29	1.343.268,90	SERVICOS TERCEIROS - PESSOA FÍSICA	100.701,49	75.801,15
DIVERSAS VARIAÇÕES PATRIMONIAIS AUMENTATIVAS	1.277.614,29	1.343.268,90	SERVICOS TERCEIROS - PESSOA JURÍDICA	285.863,19	189.875,54
MULTAS ADMINISTRATIVAS	46.365,04	67.268,92	VPD - TRIBUTARIAS	18.740,30	16.539,56
INDENIZAÇÕES	14.033,13	9.231,74	OUTROS ENCARGOS TRIBUTARIOS E CONTRIBUTIVOS	18.740,30	16.539,56
VARIAÇÕES PATRIMONIAIS AUMENTATIVAS DECORRENTES DE FATOS GERADORES DIVERSOS	1.217.216,12	1.266.768,24	OUTROS ENCARGOS TRIBUTARIOS E CONTRIBUTIVOS	18.740,30	16.539,56
			OUTRAS VARIACOES PATRIMONIAIS DIMINUTIVAS	19.365,00	14.500,00
			PREMIAÇÕES	19.365,00	14.500,00
			OUTRAS PREMIACOES	19.365,00	14.500,00
<b>Total das Variações Ativas :</b>	<b>2.488.352,11</b>	<b>4.158.027,32</b>	<b>Total das Variações Passivas :</b>	<b>2.065.999,35</b>	<b>1.784.333,30</b>
<b>RESULTADO PATRIMONIAL</b>					



<b>Déficit do Exercício</b>			<b>Superávit do Exercício</b>	<b>422.352,76</b>	<b>2.373.694,02</b>
<b>Total</b>	<b>2.488.352,11</b>	<b>4.158.027,32</b>	<b>Total</b>	<b>2.488.352,11</b>	<b>4.158.027,32</b>

**Notas Explicativas****4 - DEMONSTRAÇÃO DAS VARIAÇÕES PATRIMONIAIS****4 – Demonstrações das Variações Patrimoniais**

A Demonstração das Variações Patrimoniais evidencia as variações verificadas no patrimônio e indica o resultado patrimonial do exercício.

As variações quantitativas são decorrentes de transações no setor público que aumentam ou diminuem o patrimônio líquido.

O resultado patrimonial do período é apurado pelo confronto entre as variações quantitativas aumentativas e diminutivas.

O Resultado Patrimonial foi apurado de acordo com o Artigo 104 da Lei nº 4.320/64. O Conselho Regional de Química XI Região apresentou no exercício de 2022 um Superávit Patrimonial no valor de **R\$ 422.352,76** (quatrocentos e vinte e dois mil, trezentos e cinquenta e dois reais e setenta e seis centavos). A composição do Superávit Patrimonial em 2022 foi a seguinte:

**Resultado Patrimonial 2022**

a) Variação Patrimonial Aumentativa (Receita) .....	R\$ 2.488.352,11
b) (-) Variação Patrimonial Diminutiva (Despesa) .....	R\$ (2.065.999,35)
<b>c) (=) Superávit Patrimonial apurado em 31/12/2022 .....</b>	<b>R\$ 422.352,76</b>





CONSELHO FEDERAL DE QUÍMICA  
CONSELHO REGIONAL DE QUÍMICA-CRQ-11ª REGIÃO

Balancete da Receita e Demonstrativo da Cota-Parte do C.F.Q.		
Trimestral: Janeiro a Dezembro/2022		
	Arrecadada	Cota 25%
<b>Receitas Correntes</b>		
<b>1.1 Contribuições Correntes</b>	<b>R\$ 1.570.300,45</b>	<b>R\$ 392.575,11</b>
Anuidade Pessoa Física	R\$ 498.663,64	R\$ 124.665,91
Anuidade Pessoa Jurídica	R\$ 1.071.636,81	R\$ 267.909,20
<b>1.2 Receitas de Serviços</b>		
<b>Rendas de serviços administrativos</b>		
<b>Rendas de emolumentos com a inscrição</b>	<b>R\$ 24.923,90</b>	<b>R\$ 6.230,98</b>
Pessoas Físicas	R\$ 8.803,90	R\$ 2.200,98
Pessoas Jurídicas	R\$ 16.120,00	R\$ 4.030,00
<b>1.3 Rendas de Emolumentos com expedição de carteiras</b>	<b>R\$ 8.520,22</b>	<b>R\$ 2.130,06</b>
Pessoas Físicas	R\$ 8.520,22	R\$ 2.130,06
<b>1.4 Rendas de Emolumentos com Expedição de Certidões</b>	<b>R\$ 206.480,47</b>	<b>R\$ 51.620,12</b>
Certificado de Função Técnica	R\$ 190.514,47	R\$ 47.628,62
Certidões P.F.	R\$ 11.628,00	R\$ 2.907,00
Certidões P.J.	R\$ 4.338,00	R\$ 1.084,50
<b>1.5 Outras Receitas Correntes</b>	<b>R\$ 199.209,34</b>	<b>R\$ 49.802,34</b>
Multas de Mora - P.F.	R\$ 41.492,10	R\$ 10.373,03
Multas de Mora - P.J.	R\$ 54.681,67	R\$ 13.670,42
Juros de Mora - P.F.	R\$ 869,15	R\$ 217,29
Juros de Mora - P.J.	R\$ 455,02	R\$ 113,76
Multas de Mora Div. Ativa - P.F.	R\$ 10.744,22	R\$ 2.686,06
Multas de Mora Div. Ativa - P.J.	R\$ 373,61	R\$ 93,40
Juros da Div.Ativa - P.F.	R\$ 973,52	R\$ 243,38
Juros da Div.Ativa - P.J.	R\$ 13.642,44	R\$ 3.410,61
Multa de Acórdão	R\$ 57.266,77	R\$ 14.316,69
Outras Restituições	R\$ 18.710,84	R\$ 4.677,71
<b>1.6 Receitas de Dívida Ativa - Fase Administrativa</b>	<b>R\$ 537.281,43</b>	<b>R\$ 134.320,36</b>
Falta Reg. E Responsável técnico	R\$ 3.554,54	R\$ 888,64
Falta de Resp. Técnico	R\$ 521.341,53	R\$ 130.335,38
Exercicio Ilegal da Profissão	R\$ 5.610,06	R\$ 1.402,52
Falta de Reg. - P.F.	R\$ 3.000,00	R\$ 750,00
Falta Pagto Anuidade P.J.	R\$ 824,56	R\$ 206,14
Falta Pagto Anuidade P.F.	R\$ 2.950,74	R\$ 737,69
<b>1.7 Receitas de Dívida Ativa - Fase Executiva</b>	<b>R\$ 137.791,49</b>	<b>R\$ 34.447,87</b>
Falta Resp. Técnico e Registro	R\$ 16.039,21	R\$ 4.009,80
ART - do Exerc. P.J.	R\$ 163,57	R\$ 40,89
Falta pag. Da Anuidade P.J.	R\$ 2.027,64	R\$ 506,91
Inadimplência - P.F.	R\$ 300,62	R\$ 75,16
Falta de Resp. Técnico	R\$ 55.483,13	R\$ 13.870,78
Falta Pagto Anuidade P.F.	R\$ 51.609,21	R\$ 12.902,30
Falta de Reg. - P.F.	R\$ 3.303,60	R\$ 825,90
Exercicio Ilegal da Profissão	R\$ 8.864,51	R\$ 2.216,13
<b>TOTAIS</b>	<b>R\$ 2.684.507,30</b>	<b>R\$ 670.071,90</b>

Contadora: RAIMUNDA CELIA DOS SANTOS  
RIBEIRO:55702724372

Assinado de forma digital por  
RAIMUNDA CELIA DOS SANTOS  
RIBEIRO:55702724372  
Dados: 2023.04.28 15:10:16 -03'00'

Raimunda Célia dos Santos Ribeiro  
CRC/MA 9124



CONSELHO FEDERAL DE QUÍMICA  
**CONSELHO REGIONAL DE QUÍMICA-CRQ-11<sup>a</sup>**

Avenida Jerônimo de Albuquerque, s/n-Sala 01-Casa do Trabalhador  
Bairro: Calhau- CEP 65074-220- São Luís-Maranhão-Fones: (098) 3246-5194/3210-4194; WhatsApp 98488-5757  
E-Mail: [crq11@crq11.org.br](mailto:crq11@crq11.org.br)/ Site: [www.crq11.org.br](http://www.crq11.org.br)  
C.G.C. nº 10338929/0001-89

---

**TERMO DE CONFERÊNCIA DAS DISPONIBILIDADES EM  
CAIXA EM 31/12/2022**

Ao trigésimo primeiro dia do mês de dezembro de dois mil e vinte e dois, reuniu-se a Comissão de Tomada de Contas: Glaucia Corrêa de Oliveira, Merval Barboza Simões e Helilma de Andrea Pinheiro, com a finalidade de proceder ao LEVANTAMENTO NO CAIXA DO CRQ-11<sup>a</sup> REGIÃO, que se encontra com saldo 1.832,18 (Hum mil, oitocentos e trinta e dois reais e dezoito centavos), pelo que foi lavrado o presente Termo de Conferência que será assinado pelos presentes.

*Glaucia Corrêa de Oliveira*

Glaucia Corrêa De Oliveira  
Presidente

*Merval Barboza Simões*

Merval Barboza Simões  
1º Membro

*Helilma de Andrea Pinheiro*

Helilma de Andrea Pinheiro  
2º Membro



CONSELHO FEDERAL DE QUÍMICA  
**CONSELHO REGIONAL DE QUÍMICA-CRQ-11<sup>a</sup>**

Avenida Jerônimo de Albuquerque, s/n-Sala 01-Casa do Trabalhador  
Bairro: Calhau- CEP 65074-220- São Luís-Maranhão-Fones: (098) 3246-5194/3210-4194; WhatsApp 98488-5757  
E-Mail: [crq11@crq11.org.br](mailto:crq11@crq11.org.br)/ Site: [www.crq11.org.br](http://www.crq11.org.br)  
C.G.C. nº 10338929/0001-89

---

**PARECER DA COMISSÃO DE TOMADA DE CONTAS**  
**PRESTAÇÃO DE CONTAS CRQ-11 – Exercício 2022**

Relator Presidente: GLAUCIA CORRÊA DE OLIVEIRA

**PARECER DA COMISSÃO DE TOMADA DE CONTAS** - assistidos pela Contadora do Conselho, Sra. Raimunda Célia dos Santos Ribeiro, os quais, analisaram os dados, valores e peças constantes do Balanço Financeiro e Patrimonial do exercício de 2022, constatando que a montagem, a distribuição, os gastos e as aquisições foram executadas dentro do que estabelece a Legislação em vigor. Pelo demonstrativo concluíram e deram parecer favorável à aprovação do Balanço Anual.

São Luís (MA), 02 de maio de 2023.

Glaucia Corrêa De Oliveira  
Presidente

Merval Barboza Simões  
1º Membro

Helilma de Andrea Pinheiro  
2º Membro





**ATA DA 17ª REUNIÃO EXTRAORDINÁRIA DO CONSELHO  
REGIONAL DE QUÍMICA - 11ª REGIÃO  
DE 02 DE MAIO DE 2023**



1 Às DEZ horas do dia dois de maio de dois mil e vinte e três, na Sede própria do CRQ-11ª  
2 Região, situada à Avenida Jerônimo de Albuquerque, s/nº, Sala Um - Casa do Trabalhador -  
3 Bairro Calhau, foi realizada 17ª (Décima Sétima) Reunião Extraordinária do Conselho  
4 Regional de Química-11ª Região, com a presença da Comissão de Tomada de Contas - CTC-  
5 CRQ-11, composta pelos seguintes conselheiros: Gláucia Corrêa de Oliveira, Helilma de  
6 Andrea Pinheiro e Merval Barboza Simões, que foi assistido pela contadora do CRQ-11ª,  
7 Raimunda Célia dos Santos Ribeiro, sob a presidência do primeiro, com a seguinte pauta: 1º)  
8 Análise, parecer e aprovação: a) PRESTAÇÃO DE CONTAS - EXERCÍCIO 2022 e BALANCETES  
9 TRIMESTRAIS E RELATÓRIO GESTÃO-1º trimestre de 2023 - após análises, a Comissão  
10 concluiu que as receitas, despesas e aquisições foram elaboradas dentro do que preceitua  
11 o plano de contas elaborado pela Secretaria de Controle Interno do Ministério da Fazenda;  
12 Após a leitura do parecer da comissão, o presidente colocou em discussão, solicitando a  
13 contadora alguns esclarecimentos. Analisados os dados, valores, peças e informações, o  
14 parecer foi aprovado por unanimidade. Em seguida a presidente deu por encerrada a  
15 Reunião, da qual foi lavrada a presente Ata que após lida e aprovada será assinada por  
16 mim, José Walter Gonçalves Silva - Secretário do Conselho e demais presentes. São Luís  
17 (MA) dois de maio de dois mil e vinte e três.

18



José Walter Gonçalves Silva

Secretário CRQ-11




Gláucia Corrêa de Oliveira

Conselheira - Presidente CTC/Presidente



Helilma de Andrea Pinheiro

Conselheira-Membro CTC



Merval Barboza Simões

Conselheiro-Membro CTC



Raimunda Célia dos Santos Ribeiro

Contadora-CRQ-11



SEDE

Av. Jerônimo de Albuquerque, s/nº - Casa do Trabalhador, sala 01 - Calhau - São Luis-MA - CEP 65074-220

Telefone: (98) 3246-5194 / (98) 3210-4194

WhatsApp: (98) 98488-5757

E-mail: [crq11@crq11.org.br](mailto:crq11@crq11.org.br)

Imperatriz - MA:

Rodovia BR-010, 335, Sala 10 Posto Alvorada II – Entroncamento, CEP 65913-460

Próximo a Panificadora Pão da Terra. Entrada Avenida Av. Babaçulândia.

Telefone: (099) 3523-2471